



ПРИМОРСКИЙ
НАУЧНО-ИССЛЕДОВАТЕЛЬСКИЙ
ЦЕНТР СОЦИОЛОГИИ

АНАЛИТИЧЕСКИЙ ОТЧЕТ

по результатам проведения научно-исследовательских работ по изучению оценки населения Уссурийского городского округа уровня защищённости от террористических угроз

Октябрь, 2020
г. Владивосток



ОГЛАВЛЕНИЕ

МЕТОДИЧЕСКАЯ ХАРАКТЕРИСТИКА ИССЛЕДОВАНИЯ	3
1. ОЦЕНКА НАСЕЛЕНИЕМ ЗАЩИЩЁННОСТИ ОТ ТЕРРОРИСТИЧЕСКИХ УГРОЗ	4
2. ПРОБЛЕМА ЭКСТРЕМИЗМА В ОЦЕНКАХ ЖИТЕЛЕЙ УССУРИЙСКОГО ГОРОДСКОГО ОКРУГА, ОЦЕНКА ВЕРОЯТНОСТИ ПРОВЕДЕНИЯ РАДИКАЛЬНЫХ АКЦИЙ, НАПРАВЛЕННЫХ НА ДЕСТАБИЛИЗАЦИЮ ОБЩЕСТВЕННО-ПОЛИТИЧЕСКОЙ СИТУАЦИИ	7
3. ОЦЕНКА МЕЖНАЦИОНАЛЬНЫХ И МЕЖРЕЛИГИОЗНЫХ ОТНОШЕНИЙ В ГОРОДСКОМ ОКРУГЕ, ОЦЕНКА ВЕРОЯТНОСТИ ВОЗНИКНОВЕНИЯ КОНФЛИКТОВ НА МЕЖНАЦИОНАЛЬНОЙ И МЕЖРЕЛИГИОЗНОЙ ПОЧВЕ	15
4. ОБРАЗ ЭКСТРЕМИСТА В МАССОВОМ СОЗНАНИИ.....	21
5. ЭФФЕКТИВНОСТЬ ДЕЯТЕЛЬНОСТИ ОРГАНОВ ГОСУДАРСТВЕННОЙ ВЛАСТИ В ОБЛАСТИ ПРОТИВОДЕЙСТВИЯ ИДЕОЛОГИИ ТЕРРОРИЗМА	22



МЕТОДИЧЕСКАЯ ХАРАКТЕРИСТИКА ИССЛЕДОВАНИЯ

Исследование проводилось **методом стандартизированного (формализованного) интервью с использованием технических средств фиксации по технологии CAPI.**

Форма проведения опроса – **поквартирный опрос.** Исследование было проведено в III квартале 2020 года на территории Уссурийского городского округа.

Для достижения цели исследования была использована **3-ступенчатая стратифицированная квотно-случайная выборка с маршрутной рандомизацией.** Выборочная совокупность учитывала особенности социально-демографического состава генеральной совокупности. Основополагающими для определения выборочной совокупности выступали следующие критерии: социально-демографический критерий (пол и возраст респондента), географический критерий (место постоянного проживания).

Общий объем выборки – **400 респондентов.**

Статистическая погрешность выборки не превысила 4,89% при доверительном интервале в 95,0%, что говорит о высокой репрезентативности используемой выборки (воспроизводящей структуру генеральной совокупности, в роли которой выступает население городского округа).

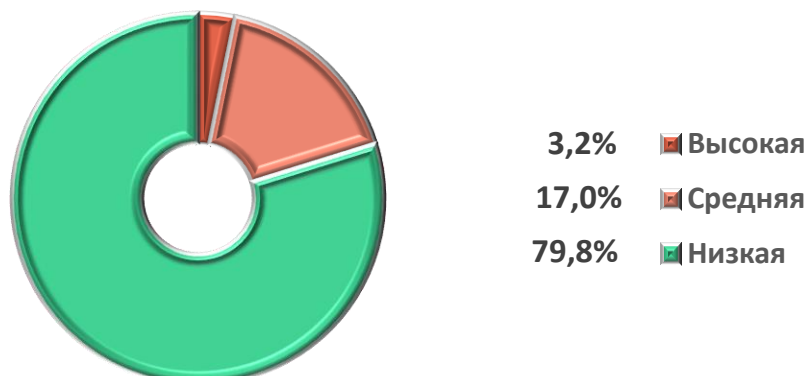


1. ОЦЕНКА НАСЕЛЕНИЕМ ЗАЩИЩЁННОСТИ ОТ ТЕРРОРИСТИЧЕСКИХ УГРОЗ

В соответствии с Протоколом совместного заседания антитеррористической комиссии Приморского края и оперативного штаба в Приморском крае от 29 августа 2019 года № АТК-80/ОШ-126, департаменту внутренней политики Приморского края было поручено организовать сбор данных, необходимых для расчета показателя «Оценка населением защищённости от террористических угроз на территории Приморского края» в рамках независимых опросов. Ежегодно к 15 февраля года, следующего за отчетным, обеспечить предоставление в аппарат АТК полученных данных в соответствии с Приложением № 3 к протоколу, на основе распределения ответов по критериям в разрезе муниципальных образований края. Показатель рассчитывается для каждого муниципального образования отдельно на основании вопроса «Как вы оцениваете вероятность проведения террористических актов в месте Вашего проживания?», варианты ответов: «высокая», «средняя», «низкая».

79,8% жителей Уссурийского городского округа полагают, вероятность проведения террористических актов в их населенном пункте находится на достаточно низком уровне, 17,0% граждан говорят о среднем уровне, 3,2% горожан не чувствуют себя защищенными от террористических угроз, что сопоставимо со среднекраевыми значениями (рис. 1).

Рис.1. Распределение ответов респондентов на вопрос: «Как вы оцениваете вероятность проведения террористических актов в месте вашего проживания?», %

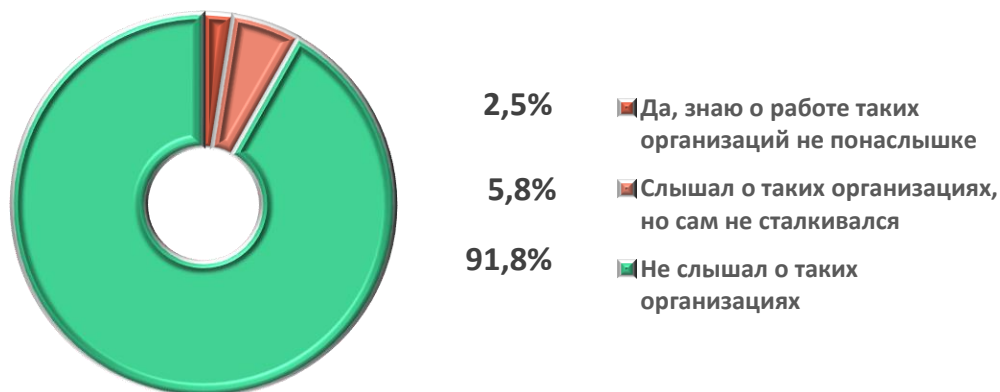


При этом 91,8% участников исследования ничего не слышали о функционировании на территории Уссурийска запрещённых в России



националистических или экстремистских, террористических организаций (рис. 2).

Рис. 2. Распределение ответов респондентов на вопрос: «Известно ли Вам о деятельности на территории Уссурийска запрещённых в России националистических или экстремистских, террористических организаций?», % по строкам



Стоит отметить, что **7,7%** опрошенных, высоко оценивающих вероятность проведения террористических актов в Уссурийском городском округе, утверждают, что действительно что-то знают о работе террористических организаций на территории города (табл. 1).

Табл. 1. Распределение ответов респондентов в группах, выделенных по признаку «информированность о деятельности на территории Уссурийского городского округа запрещённых в России националистических или экстремистских террористических организаций» на вопрос: «Как вы оцениваете вероятность проведения террористических актов в месте Вашего проживания?», % по строкам

ОЦЕНКА ВЕРОЯТНОСТИ ПРОВЕДЕНИЯ ТЕРРОРИСТИЧЕСКИХ АКТОВ	ИЗВЕСТНО ЛИ ВАМ О ДЕЯТЕЛЬНОСТИ НА ТЕРРИТОРИИ УССУРИЙСКОГО ГОРОДСКОГО ОКРУГА ЗАПРЕЩЁННЫХ В РОССИИ НАЦИОНАЛИСТИЧЕСКИХ ИЛИ ЭКСТРЕМИСТСКИХ, ТЕРРОРИСТИЧЕСКИХ ОРГАНИЗАЦИЙ?			ИТОГО
	Да, знаю о работе таких организаций не понаслышке	Слышал о таких организациях, но сам не сталкивался	Не слышал о таких организациях	
Высокая	7,7	0,0	92,3	100,0
Средняя	4,4	7,4	88,2	100,0
Низкая	1,9	5,6	92,5	100,0

6,1% горожан из числа тех, кто знает или что-то слышал о работе запрещённых в России экстремистских организаций (от 8,2%), утверждают, что они или их знакомые состоят (состояли) в одной из таких организаций, еще у 12,1% ответивших был конфликт с представителями организации, остальные – просто где-то слышали об их деятельности.



Табл. 2. Распределение ответов респондентов в группах, выделенных по признаку «информированность о деятельности на территории Уссурийского городского округа запрещённых в России националистических или экстремистских террористических организаций» на вопрос: «Скажите, откуда Вам известно о деятельности на территории Уссурийского ГО запрещенных в России националистических или экстремистских организаций на территории Уссурийского городского округа?», % по строкам

ИСТОЧНИКИ ИНФОРМИРОВАННОСТИ О ДЕЯТЕЛЬНОСТИ ТЕРРОРИСТИЧЕСКИХ ОРГАНИЗАЦИЙ	В ЦЕЛОМ	ИЗВЕСТНО ЛИ ВАМ О ДЕЯТЕЛЬНОСТИ НА ТЕРРИТОРИИ УССУРИЙСКОГО ГОРОДСКОГО ОКРУГА ЗАПРЕЩЁННЫХ В РОССИИ НАЦИОНАЛИСТИЧЕСКИХ ИЛИ ЭКСТРЕМИСТСКИХ, ТЕРРОРИСТИЧЕСКИХ ОРГАНИЗАЦИЙ?	
		Да, знаю о работе таких организаций не понаслышке	Слышал о таких организациях, но сам не сталкивался
Я или мои знакомые состоят (состояли) в одной из таких организаций	6,1	20,0	0,0
У меня или моих знакомых был конфликт с представителями организации	12,1	30,0	4,3
Просто ходят слухи о таких организациях	69,7	40,0	82,6
Другое	12,1	10,0	13,0
Итого	100,0	100,0	100,0

При этом респонденты, **информированные о деятельности террористических организаций** не смогли ответить на вопрос о том, о деятельности какой именно организации они говорят, даже, если, как они утверждают, их знакомые являлись членами организации («не знаю», «точно не скажу»).

Похожая ситуация наблюдается в группе респондентов, отметивших наличие конфликта с представителями организации – они также не могут назвать ни одной террористической организации.

Практически все эти респонденты отметили, что о деятельности террористических организаций просто где-то услышали или узнали из СМИ. В частности, респонденты где-то слышали об организациях ИГИЛ, «Минер», «Синий Кит».

Таким образом, **нет оснований полагать, что в своих опасениях жители городского округа опираются на информацию о реальной деятельности террористических организаций**, скорее, речь идет о психологической восприимчивости респондентов к информации, транслируемой СМИ и иными источниками.



2. ПРОБЛЕМА ЭКСТРЕМИЗМА В ОЦЕНКАХ ЖИТЕЛЕЙ УССУРИЙСКОГО ГОРОДСКОГО ОКРУГА, ОЦЕНКА ВЕРОЯТНОСТИ ПРОВЕДЕНИЯ РАДИКАЛЬНЫХ АКЦИЙ, НАПРАВЛЕННЫХ НА ДЕСТАБИЛИЗАЦИЮ ОБЩЕСТВЕННО-ПОЛИТИЧЕСКОЙ СИТУАЦИИ

Экстремизм — это социально обусловленные формы отклонения от развития экстремального типа сознания и нарушения меры в выборе адекватных моделей поведения, приверженность крайним взглядам и поступкам, представляющим опасность для окружающих. Экстремальные настроения приобретают характер самоцели, суть которой – достижение общественного резонанса.

Терроризм, рассмотренный выше, – лишь одна из разновидностей экстремистской деятельности.

Более половины жителей Уссурийского городского округа не считают проблему экстремизма серьезной. Вместе с тем, 10,3% участников исследования считают проблему экстремизма одной из важнейших проблем для округа (рис. 3, табл. 3).

Рис. 3. Распределение ответов респондентов на вопрос: «Насколько серьезной, с Вашей точки зрения, является проблема экстремизма для Уссурийского городского округа?», %

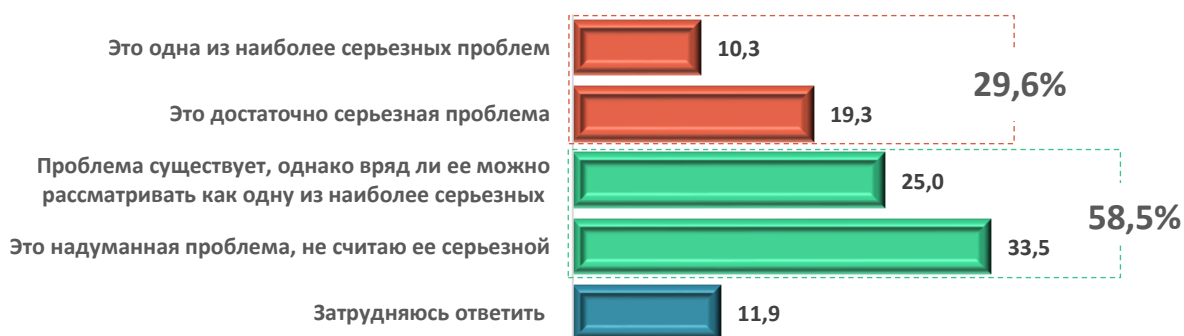





Табл.3. Распределение ответов респондентов на вопрос: «Насколько серьезной, с Вашей точки зрения, является проблема экстремизма для Уссурийского городского округа?», %

ВАРИАНТЫ ОТВЕТОВ	ПОЛ		ВОЗРАСТНАЯ ГРУППА					
	Муж.	Жен.	18-24	25-34	35-44	45-54	55-64	65 и старше
Это одна из наиболее серьезных проблем	12,5	8,2	10,4	6,3	6,2	10,0	16,1	16,4
Это достаточно серьезная проблема	16,7	21,6	14,6	23,3	23,8	17,3	12,5	18,1
Проблема существует, однако вряд ли ее можно рассматривать как одну из наиболее серьезных	22,9	26,9	39,6	27,4	22,5	31,7	21,4	9,8
Это надуманная проблема, не считаю ее серьезной	39,1	28,4	27,1	33,5	32,5	31,0	33,9	42,6
Затрудняюсь ответить	8,8	14,9	8,3	9,5	15,0	10,0	16,1	13,1
Итого	100,0	100,0	100,0	100,0	100,0	100,0	100,0	100,0

Существенное влияние на оценку рисков проявления экстремизма оказывает популярность в среде проживания различного рода радикальных сообществ и движений, сочувственное отношение к деятельности этих сообществ. В связи с этим респондентам было предложено оценить свое отношение к действиям представителей экстремистских организаций.

Подавляющее большинство жителей Уссурийского городского округа (82,1%) осуждают деятельность экстремистских организаций. Одобряют их деятельность 6,3% опрошенных. Это касается и деятельности радикальных религиозных деятелей (не важно, к какой конфессии они принадлежат), и радикальных националистов (вне зависимости от того, от лица какой национальности они выступают), и радикальных политиков (рис. 4).

Рис.4. Распределение ответов респондентов на вопрос: «Как Вы относитесь к действиям представителей экстремистских организаций?», %





Одобрение действий представителей экстремистских организаций чаще всего фиксируется среди мужчин, людей в возрасте до 34, получивших неполное, общее среднее или неоконченное высшее образование, безработных и студентов (табл. 4. 5, 6).

Табл.4. Распределение ответов респондентов на вопрос: «Как Вы относитесь к действиям представителей экстремистских организаций?», %

ВАРИАНТЫ ОТВЕТОВ	ПОЛ		ВОЗРАСТНАЯ ГРУППА					
	Муж.	Жен.	18-24	25-34	35-44	45-54	55-64	65 и старше
Осуждаю подобные действия	74,5	68,3	52,1	66,3	72,5	78,3	83,9	73,8
Скорее осуждаю	9,4	12,0	25,0	12,6	8,8	5,0	8,9	6,6
Одобряю	3,1	1,0	6,2	2,1	1,2	1,7	1,8	0,0
Скорее одобряю	6,8	1,9	4,2	7,4	6,2	3,3	0,0	1,6
Затрудняюсь ответить	6,2	16,8	12,5	11,6	11,3	11,7	5,4	18,0
Итого	100,0	100,0	100,0	100,0	100,0	100,0	100,0	100,0
ИТОГО ОСУЖДАЮТ	83,9	80,3	77,1	78,9	81,3	83,3	92,8	80,4
ИТОГО ОДОБРЯЮТ	9,9	2,9	10,4	9,5	7,4	5,0	1,8	1,6

Табл.5. Распределение ответов респондентов на вопрос: «Как Вы относитесь к действиям представителей экстремистских организаций?», %

ВАРИАНТЫ ОТВЕТОВ	УРОВЕНЬ ОБРАЗОВАНИЯ				
	Начальное, неполное среднее	Общее среднее	Среднее специальное	Неоконченное высшее	Высшее, уч. степень
Осуждаю подобные действия	53,3	65,1	72,3	63,6	78,4
Скорее осуждаю	6,7	15,1	10,8	13,6	7,2
Одобряю подобные действия	6,7	3,5	0,6	4,6	1,8
Скорее одобряю	6,7	5,8	3,0	9,1	3,6
Затрудняюсь ответить	26,6	10,5	13,3	9,1	9,0
Итого	100,0	100,0	100,0	100,0	100,0
ИТОГО ОСУЖДАЮТ	60,0	80,2	83,3	72,2	85,6
ИТОГО ОДОБРЯЮТ	13,4	9,3	3,6	13,7	5,4



Табл.6. Распределение ответов респондентов на вопрос: «Как Вы относитесь к действиям представителей экстремистских организаций?», %

ВАРИАНТЫ ОТВЕТОВ	РОД ДЕЯТЕЛЬНОСТИ						
	Работа по найму на государственном предприятии	Работа по найму на частном, коммерческом предприятии	Частный предприниматель, собственный бизнес	Пенсионер (не работаю)	Временно нигде не работаю, безработный	Студент, учащийся (не работаю)	Занимаюсь домашним хозяйством, в декрете
Осуждаю подобные действия	75,6	72,9	55,6	73,9	62,5	60,9	68,2
Скорее осуждаю	10,0	11,9	11,1	5,7	10,4	17,4	22,7
Одобрять подобные действия	2,2	0,8	0,0	1,1	4,2	8,7	0,0
Скорее одобряю	3,3	5,9	1,1	2,3	6,2	4,3	0,0
Затрудняюсь ответить	8,9	8,5	32,2	17,0	16,7	8,7	9,1
Итого	100,0	100,0	100,0	100,0	100,0	100,0	100,0
ИТОГО ОСУЖДАЮТ	85,6	84,8	66,7	79,6	72,9	78,3	90,9
ИТОГО ОДОБРЯЮТ	5,5	6,7	1,1	3,4	10,4	13,0	0,0

Таким образом, жители городского округа в своем большинстве характеризуются взвешенным отношением к радикальным идеям. Однако, в виду сравнительно большой численности населения и высокой значимости города на региональном уровне, можно предположить, что Уссурийск может стать целью для проведения радикальных акций различного толка. Поэтому рассмотрим, как горожане оценивают степень опасности возникновения таких случаев.

По мнению участников исследования, наибольшую опасность для ситуации в городском округе представляет рост протестных выступлений в связи с нестабильностью внутренней социально-политической ситуации (21,0%).

На втором месте рейтинга угроз – угроза политического экстремизма – 15,5% граждан высоко оценивают вероятность таких случаев.

Замыкает ТОП-3 рейтинга угроз – вероятность конфликтов на межнациональной почве (15,0%). Повышенное внимание к данной теме



связано с многонациональным характером населения региона в целом и города в частности. Люди видят, что целые сектора экономики в значительной степени заняты мигрантами, периодически в СМИ появляется информация о конфликтах местного населения и представителей отдельных этнических групп (табл. 7).

Табл.7. Распределение ответов респондентов на вопрос: «Как бы Вы оценили степень опасности для Уссурийского городского округа следующих угроз?», %

УГРОЗЫ	ВАРИАНТЫ ОТВЕТОВ				ИТОГО
	Высокая	Средняя	Низкая	Затрудняюсь ответить	
Конфликты на межнациональной почве	15,0	34,3	47,5	3,2	100,0
Религиозные конфликты	8,5	19,5	64,0	8,0	100,0
Угроза политического экстремизма	15,5	24,8	48,5	11,2	100,0
Гражданская война	14,5	20,3	60,8	4,4	100,0
Рост протестных выступлений в связи с нестабильностью внутренней социально-политической ситуации	21,0	31,5	40,0	7,5	100,0

В связи с высокой степенью опасности для городского округа угрозы роста протестных выступлений в связи с нестабильностью внутренней социально-политической ситуации, важно понять, как сами респонденты планируют поступить в случае ухудшения их социально-экономического положения или нарушения их прав со стороны властей.

АНАЛИЗ ПРОТЕСТНОГО ПОТЕНЦИАЛА ГОРОДСКОГО ОКРУГА

В первую очередь необходимо заметить, что 76,0% опрошенных считают, что наиболее правомерным действием в ситуации, нарушающей права, является обращение в официальные органы власти. Вместе с тем, 13,8% участников исследования к числу правомерных действий относят участие в митингах, 5,0% – участие в забастовках, **4,8% горожан уверены, что в случае нарушения их прав, они имеют полное право прибегнуть к вооруженным методам борьбы** (табл.8).



Табл. 8. Распределение ответов респондентов на вопрос: «В случае нарушения ваших прав, какие действия граждан, на ваш взгляд, являются правомерными?», %¹

ВАРИАНТЫ ОТВЕТОВ	
Обращения в официальные органы власти	76,0
Забастовки, голодовки	5,0
Участие в митингах и других массовых акциях протеста	13,8
Вооруженные методы борьбы	4,8
Затрудняюсь ответить	9,0

Каждый третий житель Уссурийского городского округа уверен, что в теории, каждый гражданин имеет право принимать участие в несогласованных митингах и акциях протеста (табл.9).

Табл. 9. Распределение ответов респондентов на вопрос: «Как вы считаете, стоит ли гражданам принимать участие в несогласованных митингах?», %

ВАРИАНТЫ ОТВЕТОВ	
Да, стоит. Принимать участие в любых акциях протеста – право гражданина	32,3
Нет, не стоит. Если акция незаконна, то принимать в ней участие нельзя	61,0
Затрудняюсь ответить	6,7
Итого	100,0

36,3% жителей Уссурийского городского округа допускают возможность своего участия в митингах и акциях протеста. 13,3% из них готовы активно протестовать даже в том случае, если есть шанс как-то пострадать в результате этого протеста, 23,0% готовы протестовать только в случае отсутствия возможности возникновения негативных последствий (табл. 10).

Табл. 10. Распределение ответов респондентов на вопрос: «Как бы вы поступили в ситуации, когда действия властей вызывают у вас недовольство?», %

ВАРИАНТЫ ОТВЕТОВ	
Активно протестовал бы против вызывающих возмущение действий властей, даже если мог пострадать от этого	13,3
Принял бы участие в массовых мероприятиях, но только в том случае, если это не будет иметь негативных последствий лично	23,0
Активные формы протеста одобряю, но сам не готов в них участвовать	16,5
Считаю, что митинги, демонстрации, пикеты и т. п. только усиливают напряженность в обществе и ничего реально не дают	38,8
Затрудняюсь ответить	8,4
Итого	100,0

Против действий властей, в случае возникновения такой необходимости, готовы выступить 60,8% населения городского округа.

¹ При ответе на вопрос респонденты могли отметить несколько вариантов ответов, поэтому процент наблюдений превышает 100,0%



При этом **подавляющее большинство готовы выражать свой протест только в Интернет-пространстве** – 43,0% готовы подписать петицию, 28,8% – сделать перепост или как-то иначе поддержать Интернет-публикацию, 11,2% опрошенных готовы рассылать информационные письма с описанием проблемы в попытках привлечь дополнительное внимание общественности (табл. 11).

Табл. 11. Распределение ответов респондентов на вопрос: «Если власти совершат действия, с которыми вы не согласны, вы будете протестовать? В какой форме вы готовы выразить свое несогласие?», %²

ВАРИАНТЫ ОТВЕТОВ	
Не готов протестовать совсем	39,2
Готов подписать петицию	43,0
Готов поддержать в Интернете (лайки, перепосты и т.п.)	28,8
Готов поддержать финансово	4,2
Готов рассылать письма, в которых описываю с чем именно я не согласен	11,2
Готов участвовать в пикетах, митингах, демонстрациях	13,0
Готов устраивать сидячие акции протеста, голодовки	2,8
Другое	2,0
Готов протестовать в любой форме	4,5

31,5% опрошенных жителей городского округа говорят о том, что периодически у них возникает желание выразить свое несогласие с существующим положением дел и выйти на митинг, демонстрацию. Чаще других о наличии таких желаний говорят граждане, лояльно относящиеся к деятельности экстремистских организаций (табл. 12).

Табл. 12. Распределение ответов респондентов на вопрос: «Скажите, пожалуйста, у вас иногда возникает желание принять участие в какой-нибудь демонстрации, митинге или другом политическом действии? Или такого желания не возникает никогда?», %³

ВАРИАНТЫ ОТВЕТОВ	В ЦЕЛОМ	КАК ВЫ ОТНОСИТЕСЬ К ДЕЙСТВИЯМ ПРЕДСТАВИТЕЛЕЙ ЭКСТРЕМИСТСКИХ ОРГАНИЗАЦИЙ? ⁴	
		осуждаю	одобряю
Иногда возникает	31,5	29,1	37,5
Никогда не возникает	67,0	69,5	62,5
Затрудняюсь ответить	1,5	1,4	0,0
Итого	100,0	100,0	100,0

² При ответе на вопрос респонденты могли отметить несколько вариантов ответов, поэтому процент наблюдений превышает 100,0%

³ При ответе на вопрос респонденты могли отметить несколько вариантов ответов, поэтому процент наблюдений превышает 100,0%

⁴ Учитывались ответы только тех респондентов, кто высказывал крайнюю уверенную позицию «полностью осуждаю», «полностью одобряю»



На сегодняшний день индекс общественного протестного потенциала⁵ составляет 31,0 п., а индекс общественного протестного потенциала среди граждан, лояльно относящихся к действиям экстремистских организаций достигает 50,6 п. (табл. 13).

Табл. 13. Распределение ответов респондентов на вопрос: «Возможны сейчас в вашем населенном пункте массовые акции протеста, выступления против власти?», %

ВАРИАНТЫ ОТВЕТОВ	В ЦЕЛОМ	КАК ВЫ ОТНОСИТЕСЬ К ДЕЙСТВИЯМ ПРЕДСТАВИТЕЛЕЙ ЭКСТРЕМИСТСКИХ ОРГАНИЗАЦИЙ?	
		осуждаю	одобряю
Возможны	23,0	21,4	50,0
Маловероятны	70,5	73,0	48,5
Затрудняюсь ответить	6,5	5,6	
Итого	100,0	100,0	100,0
ИНДЕКС ОБЩЕСТВЕННОГО ПРОТЕСТНОГО ПОТЕНЦИАЛА	31,0	29,4	50,6

Индекс личного протестного потенциала⁶ населения городского округа составляет 36,7 п. (табл.14).

Табл. 14. Распределение ответов респондентов на вопрос: «Если бы в ближайшие месяцы два в вашем населенном пункте прошли митинги, демонстрации, акции протеста, то, как вы думаете, вы бы приняли в них участие?», %

ВАРИАНТЫ ОТВЕТОВ	В ЦЕЛОМ	КАК ВЫ ОТНОСИТЕСЬ К ДЕЙСТВИЯМ ПРЕДСТАВИТЕЛЕЙ ЭКСТРЕМИСТСКИХ ОРГАНИЗАЦИЙ?	
		осуждаю	одобряю
Точно да	9,8	9,1	25,0
Скорее да	20,8	20,4	12,5
Скорее нет	16,0	15,8	12,5
Точно нет	47,8	51,2	50,0
Затрудняюсь ответить	5,6	3,5	0,0
Итого	100,0	100,0	100,0
ИТОГО ДА	30,6	29,5	37,5
ИТОГО НЕТ	63,8	67,0	62,5
ИНДЕКС ЛИЧНОГО ПРОТЕСТНОГО ПОТЕНЦИАЛА	36,7	35,0	40,0

⁵ Индекс общественного протестного потенциала свидетельствует, насколько возможны массовые акции протеста: чем больше значение индекса, тем выше уверенность респондентов в возможности акций протеста в их населенном пункте. Индекс измеряется в пунктах и может колебаться в пределах от 10 до 90 пунктов.

⁶ Индекс личного протестного потенциала показывает готовность россиян к участию в массовых акциях протеста. Чем выше значение индекса, тем больше респондентов декларируют готовность принять участие в протестах. Индекс измеряется в пунктах и может колебаться в пределах от 10 до 90.



3. ОЦЕНКА МЕЖНАЦИОНАЛЬНЫХ И МЕЖРЕЛИГИОЗНЫХ ОТНОШЕНИЙ В ГОРОДСКОМ ОКРУГЕ, ОЦЕНКА ВЕРОЯТНОСТИ ВОЗНИКНОВЕНИЯ КОНФЛИКТОВ НА МЕЖНАЦИОНАЛЬНОЙ И МЕЖРЕЛИГИОЗНОЙ ПОЧВЕ

Возвращаясь к анализу оценок вероятности разного рода угроз, стоит отметить, что в значительной степени вероятной жителям городского округа представляются угроза конфликтов на межнациональной почве (15,0%).

В первую очередь, с целью изучения проблемного поля городского округа и ранжирования актуальности тех или иных угроз в сознании населения, респондентам был предложен открытый вопрос, при ответе на который они могли назвать не более 5 ключевых проблем, которые, на их взгляд, являются наиболее острыми и животрепещущими, и соответственно требуют первоочередного внимания и решения со стороны властей. При обработке данных полученные варианты ответов были сведены в единую таблицу, а все проблемы сгруппированы в 29 категорий.

Наиболее существенными проблемами в представлениях жителей Уссурийского городского округа являются **безработица (52,5%), высокие цены на услуги ЖКХ (48,2%), низкий уровень заработных плат (48,2%).**

При этом проблемы межнациональной и межконфессиональной напряженности, деятельности террористических организаций не были упомянуты респондентами. Проблема мигрантов как таковых (безотносительно к вопросу межнациональных или межконфессиональных отношений) беспокоит 14,0% горожан (табл. 15).



Табл. 15. Распределение ответов респондентов на вопрос: «Какие проблемы в жизни нашего населенного пункта сейчас являются наиболее актуальными, требующими первоочередного решения?», %⁷

ПРОБЛЕМЫ	
Безработица, нехватка рабочих мест	52,5
Высокие цены на услуги ЖКХ	48,2
Низкий уровень зарплат	48,2
Низкие пенсии, стипендии, пособия	34,5
Рост цен на товары и услуги	30,2
Алкоголизм, наркомания	29,8
Плохое состояние дорог	27,2
Коррупция, взяточничество	23,0
Низкое качество, высокая стоимость медицинских услуг	22,0
Нехватка мест в детских садах	17,8
Мигранты	14,0
Низкий уровень благоустройства, чистоты города	11,5
Задержки с выплатой зарплаты	9,8
Высокий уровень преступности	8,0
Проблема досуга	8,0
Экология, состояние окружающей среды	8,0
Жилищные проблемы, проблема ветхого и аварийного жилья	7,0
Низкое качество школьного образования	5,8
Положение дел в сельском хозяйстве	4,0
Отсутствие парковок	3,5
Плохое качество воды, перебои с водоснабжением	3,5
Отсутствие заботы о конкретных группах населения, о людях в целом	3,5
Положение дел в промышленном производстве	3,5
Пробки	3,0
Плохая работа общественного транспорта	2,2
Плохое качество отопления/низкая температура	1,0
Другие проблемы	0,2
Нет никаких проблем	0,8
Затрудняюсь ответить	0,5

Более половины жителей городского округа уверены, что **межнациональные отношения в городе носят нормальный, бесконфликтный характер**, а 22,3% наблюдают доброжелательные отношения между людьми различных национальностей (табл. 16).

⁷ При ответе на вопрос респонденты могли выбрать более одного ответа, поэтому процент наблюдений превышает 100,0%



Табл. 16. Распределение ответов респондентов на вопрос: «Каковы, на Ваш взгляд, отношения между людьми различных национальностей в Уссурийском городском округе?», %

ВАРИАНТЫ ОТВЕТОВ	
Доброжелательные	22,3
Нормальные, бесконфликтные	56,8
Напряжённые, конфликтные	16,8
Взрывоопасные, способные перейти в открытые столкновения	1,0
Затрудняюсь ответить	3,1
Итого	100,0
ИТОГО НОРМАЛЬНЫЕ	79,1
ИТОГО НАПРЯЖЕННЫЕ	17,8

Несмотря на в целом бесконфликтные отношения, сложившиеся в городе между людьми различных национальностей, **39,5% опрошенных уверены, что в Уссурийском городском округе вполне возможны столкновения с применением силы между людьми разных национальностей** (табл. 17).

Табл. 17. Распределение ответов респондентов на вопрос: «Как Вы считаете, возможны ли конфликты на межнациональной почве в Уссурийском городском округе?», %

ВАРИАНТЫ ОТВЕТОВ	
Возможны	20,0
Скорее возможны	19,5
Скорее невозможны	25,3
Невозможны	32,0
Затрудняюсь ответить	3,2
Итого	100,0
ВОЗМОЖНЫ	39,5
НЕВОЗМОЖНЫ	57,3

Граждане, лояльно относящиеся к деятельности представителей экстремистских организаций, чаще других заявляют о том, что межнациональные отношения в округе носят напряженный характер, чаще других заявляют о возможности возникновения конфликтов на межнациональной почве в городском округе (табл. 18, 19).



Табл. 18. Распределение ответов респондентов на вопрос: «Каковы, на Ваш взгляд, отношения между людьми различных национальностей в Уссурийском городском округе?», %

ВАРИАНТЫ ОТВЕТОВ	КАК ВЫ ОТНОСИТЕСЬ К ДЕЙСТВИЯМ ПРЕДСТАВИТЕЛЕЙ ЭКСТРЕМИСТСКИХ ОРГАНИЗАЦИЙ?	
	осуждаю	одобряю
Доброжелательные	22,8	25,0
Нормальные, бесконфликтные	59,3	37,5
Напряжённые, конфликтные	14,4	37,5
Взрывоопасные, способные перейти в открытые столкновения	1,4	0,0
Затрудняюсь ответить	2,1	0,0
Итого	100,0	100,0
ИТОГО НОРМАЛЬНЫЕ	82,1	62,5
ИТОГО НАПРЯЖЕННЫЕ	15,8	37,5

Табл. 19. Распределение ответов респондентов на вопрос: «Как Вы считаете, возможны ли конфликты на межнациональной почве в Уссурийском городском округе?», %

ВАРИАНТЫ ОТВЕТОВ	КАК ВЫ ОТНОСИТЕСЬ К ДЕЙСТВИЯМ ПРЕДСТАВИТЕЛЕЙ ЭКСТРЕМИСТСКИХ ОРГАНИЗАЦИЙ?	
	осуждаю	одобряю
Возможны	20,7	37,5
Скорее возможны	17,5	25,0
Скорее невозможны	24,9	12,5
Невозможны	34,4	25,0
Затрудняюсь ответить	2,5	0,0
Итого	100,0	100,0
ВОЗМОЖНЫ	38,2	62,5
НЕВОЗМОЖНЫ	59,3	37,5

Как было упомянуто выше, **наименьшую опасность для ситуации в округе представляют религиозные конфликты. Только 8,5% горожан высоко оценивают вероятность возникновения опасных ситуаций на почве религии.**

Более половины опрошенных – 57,8% уверены, что отношения между людьми различных вероисповеданий в городском округе носят нормальный, бесконфликтный характер, еще 24,5% наблюдают доброжелательные отношения между людьми, придерживающимися различных религиозных взглядов (табл.24).



Табл. 20. Распределение ответов респондентов на вопрос: «Каковы, на Ваш взгляд, отношения между людьми различных вероисповеданий в Уссурийском городском округе?», %

ВАРИАНТЫ ОТВЕТОВ	В ЦЕЛОМ
Доброжелательные	24,5
Нормальные, бесконфликтные	57,8
Напряжённые, конфликтные	10,3
Взрывоопасные, способные перейти в открытые столкновения	1,5
Затрудняюсь ответить	5,9
Итого	100,0
ИТОГО НОРМАЛЬНЫЕ	82,3
ИТОГО НАПРЯЖЕННЫЕ	11,8

Каждый четвертый горожанин допускает возможность возникновения столкновений с применением силы между людьми разных вероисповеданий (табл. 21).

Табл. 21. Распределение ответов респондентов на вопрос: «Как Вы считаете, возможны ли конфликты на межрелигиозной почве в Уссурийском городском округе?», %

ВАРИАНТЫ ОТВЕТОВ	В ЦЕЛОМ
Возможны	13,5
Скорее возможны	14,0
Скорее невозможны	27,5
Невозможны	40,0
Затрудняюсь ответить	5,0
Итого	100,0
ВОЗМОЖНЫ	27,5
НЕВОЗМОЖНЫ	67,5

Граждане, лояльно относящиеся к деятельности представителей экстремистских организаций, чаще других заявляют о возможности возникновения конфликтов на межрелигиозной почве (табл. 22, 23).



Табл. 22. Распределение ответов респондентов на вопрос: «Каковы, на Ваш взгляд, отношения между людьми различных вероисповеданий в Уссурийском городском округе?», %

ВАРИАНТЫ ОТВЕТОВ	КАК ВЫ ОТНОСИТЕСЬ К ДЕЙСТВИЯМ ПРЕДСТАВИТЕЛЕЙ ЭКСТРЕМИСТСКИХ ОРГАНИЗАЦИЙ?	
	осуждаю	одобряю
Доброжелательные	26,3	37,5
Нормальные, бесконфликтные	58,9	50,0
Напряжённые, конфликтные	8,4	12,5
Взрывоопасные, способные перейти в открытые столкновения	1,1	0,0
Затрудняюсь ответить	5,3	0,0
Итого	100,0	100,0
ИТОГО НОРМАЛЬНЫЕ	85,2	87,5
ИТОГО НАПРЯЖЕННЫЕ	9,5	12,5

Табл. 23. Распределение ответов респондентов на вопрос: «Как Вы считаете, возможны ли конфликты на межрелигиозной почве в Уссурийском городском округе?», %

ВАРИАНТЫ ОТВЕТОВ	КАК ВЫ ОТНОСИТЕСЬ К ДЕЙСТВИЯМ ПРЕДСТАВИТЕЛЕЙ ЭКСТРЕМИСТСКИХ ОРГАНИЗАЦИЙ?	
	осуждаю	одобряю
Возможны	12,6	50,0
Скорее возможны	14,0	12,5
Скорее невозможны	26,3	12,5
Невозможны	43,5	12,5
Затрудняюсь ответить	3,6	12,5
Итого	100,0	100,0
ВОЗМОЖНЫ	26,6	62,5
НЕВОЗМОЖНЫ	69,8	25,0



4. ОБРАЗ ЭКСТРЕМИСТА В МАССОВОМ СОЗНАНИИ

Жители Уссурийского городского округа прежде всего склонны идентифицировать экстремистов как носителей фашистской идеологии – такой точки зрения придерживается 55,0% опрошенных.

В той же степени распространенными являются убеждения, что экстремисты – это, прежде всего лица, причастные к террористической деятельности (51,2%).

Распространенным также является восприятие экстремизма как деятельности, предусматривающей использование жестких насильственных методов борьбы (41,0%), поддержку радикальных националистических идей (39,5%) и участие в деятельности незаконных вооруженных формирований (38,8%).

Рис. 5. Распределение ответов респондентов на вопрос: «Кого, с Вашей точки зрения, можно отнести к экстремистам?», %⁸



⁸ При ответе на вопрос респонденты могли выбрать более одного ответа, поэтому процент наблюдений превышает 100,0%



5. ЭФФЕКТИВНОСТЬ ДЕЯТЕЛЬНОСТИ ОРГАНОВ ГОСУДАРСТВЕННОЙ ВЛАСТИ В ОБЛАСТИ ПРОТИВОДЕЙСТВИЯ ИДЕОЛОГИИ ТЕРРОРИЗМА

Следует понимать, что проблема экстремизма не является новой для современного общества. С данным явлением страны мира сталкиваются ни один десяток лет. Однако, кроме снижения общей распространенности экстремистских проявлений, последовательная политика государств в этом вопросе привела к радикализации той части экстремистов, которые готовы идти на прямое действие. Чаще всего оно выражается в террористических атаках или разовых провокационных акциях, убийствах, погромах.

В связи с этим, одним из важных вопросов, влияющих на психологическое состояние общества, на укрепление чувства защищенности и безопасности, является вопрос об адекватных и понятных населению мерах противодействия террористическим экстремистским выступлениям. В рамках данного исследования необходимо понять, что же, по мнению граждан, необходимо делать с наиболее радикальными и опасными для общественного спокойствия экстремистами?

Согласно полученным данным, **значительная часть Уссурийского городского округа поддерживают такую меру как усиление воспитательной работы с населением – меру предложили 40,2% населения.** Они считают, что доведение до населения истиной сути экстремизма поспособствует снижению уровня лояльности к деятельности организаций, пропагандирующих радикальные взгляды, приведет к формированию некоего иммунитета к подобным проявлениям.

На **втором месте по значимости** более жесткий подход – 37,0% участников исследования выступают за **введение смертной казни для экстремистов.** Судя по всему, в первую очередь, речь идет о тех представителях радикальных движений, которые совершают террористические акты, убийства и нападения, то есть, по сути, являются членами бандформирований.



Третье место в рейтинге занимает такая мера как запрет на проведение политических акций (манифестаций, митингов, шествий) (24,0%). В данном пожелании есть определенный смысл, ведь именно массовые акции позволяют немногочисленным движениям создавать представление о якобы массовой поддержке их идей населением, что привлекает к данным движениям дополнительное внимание общественности (рис. 6).

Рис. 6. Распределение ответов респондентов на вопрос: «Какие меры по борьбе с экстремизмом поддержали бы лично Вы?», %⁹

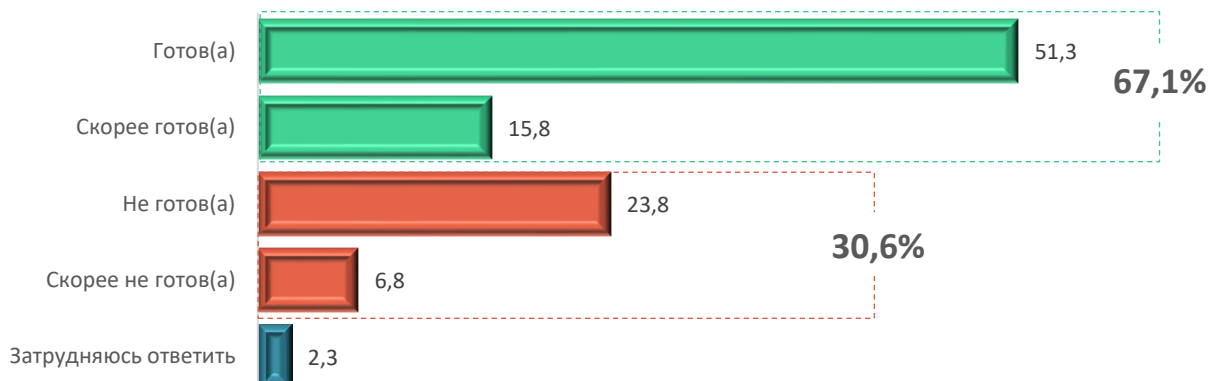


Привлечение и поощрение информаторов для борьбы с экстремизмом и выявления подготовки экстремистских акций не нашло поддержки среди населения городского округа. При этом **более половины граждан готовы по собственной инициативе оказывать помощь сотрудникам правоохранительных органов по противодействию экстремизму – сообщать о фактах такой деятельности в том случае, если где-нибудь встретят информацию о подготовке каких-либо акций** (рис. 7).

⁹ При ответе на вопрос респонденты могли выбрать более одного ответа, поэтому процент наблюдений превышает 100,0%



Рис. 7. Распределение ответов респондентов на вопрос: «Готовы ли вы оказывать помощь сотрудникам правоохранительных органов по противодействию экстремизму – сообщать о фактах такой деятельности?», %



Стоит отметить, что не стоит ожидать содействия по противодействию экстремизму от граждан, одобряющих деятельность представителей подобных организаций (табл. 24).

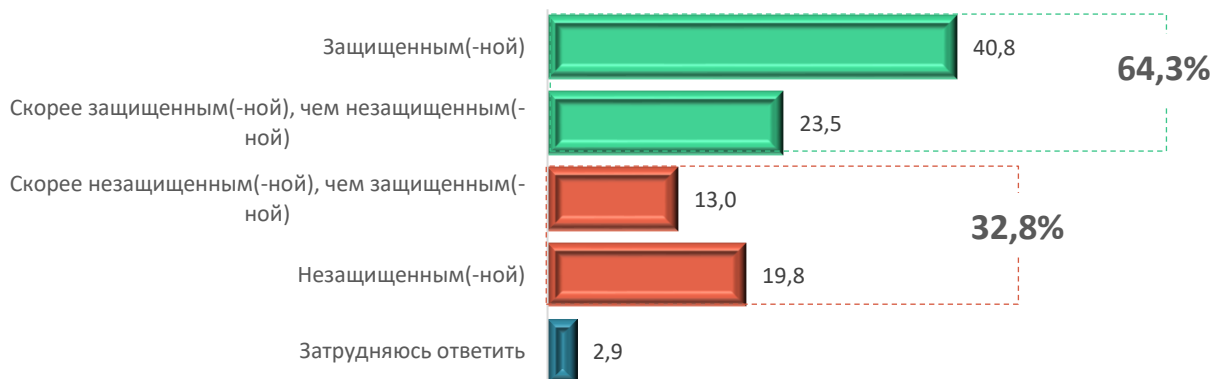
Табл. 24. Распределение ответов респондентов на вопрос: «Готовы ли вы оказывать помощь сотрудникам правоохранительных органов по противодействию экстремизму – сообщать о фактах такой деятельности?», %

ВАРИАНТЫ ОТВЕТОВ	КАК ВЫ ОТНОСИТЕСЬ К ДЕЙСТВИЯМ ПРЕДСТАВИТЕЛЕЙ ЭКСТРЕМИСТСКИХ ОРГАНИЗАЦИЙ?	
	осуждаю	одобряю
Готов(а)	61,4	25,0
Скорее готов(а)	16,1	0,0
Не готов(а)	17,2	62,5
Скорее не готов(а)	3,9	12,5
Затрудняюсь ответить	1,4	0,0
Итого	100,0	100,0
ГОТОВЫ	77,5	25,0
НЕ ГОТОВЫ	21,1	75,0

В последние годы много говорится о необходимости борьбы с проявлениями экстремизма, том числе, таким проявлением экстремизма как терроризм. Несмотря на декларируемую в последние годы федеральными органами власти приоритетность борьбы с подобными преступлениями, лишь **64,3%** горожан чувствуют себя защищёнными от террористических угроз. Треть населения – не чувствуют себя в безопасности (рис. 8).



Рис. 8. Распределение ответов респондентов на вопрос: «Вы в целом чувствуете себя защищенным (ной) или незащищенным (ной) от террористических угроз?», %



В целом, **64,1%** жителей Уссурийского городского округа высоко оценивают эффективность деятельности органов государственной власти в области противодействия идеологии терроризма. Чаще других неэффективной деятельность органов государственной власти в области противодействия идеологии терроризма считают те граждане, кто поддерживает деятельность экстремистских организаций (рис. 9, табл. 25).

Рис. 9. Распределение ответов респондентов на вопрос: «Как Вы оцениваете эффективность деятельности органов государственной власти в области противодействия идеологии терроризма?», %

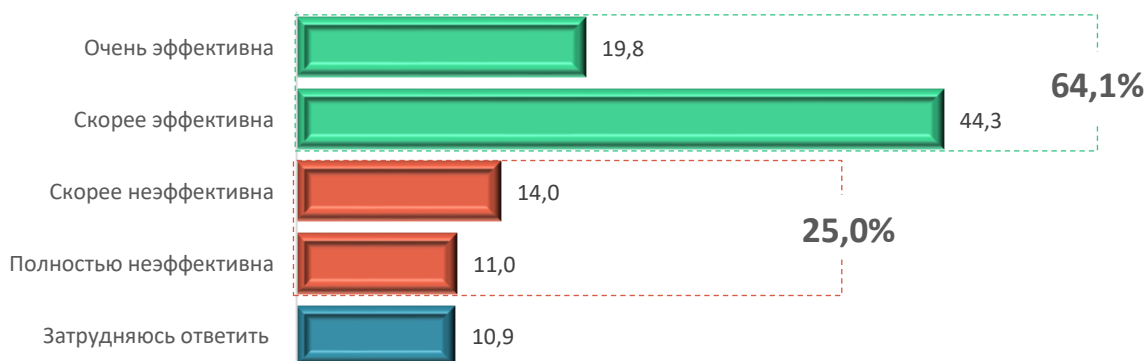




Табл. 25. Распределение ответов респондентов на вопрос: «Как Вы оцениваете эффективность деятельности органов государственной власти в области противодействия идеологии терроризма?», %

ВАРИАНТЫ ОТВЕТОВ	КАК ВЫ ОТНОСИТЕСЬ К ДЕЙСТВИЯМ ПРЕДСТАВИТЕЛЕЙ ЭКСТРЕМИСТСКИХ ОРГАНИЗАЦИЙ?	
	осуждаю	одобряю
Очень эффективна	23,9	12,5
Скорее эффективна	48,1	25,0
Скорее неэффективна	10,9	37,5
Полностью неэффективна	8,4	25,0
Затрудняюсь ответить	8,7	0,0
Итого	100,0	100,0
ЭФФЕКТИВНА	72,0	37,5
НЕ ЭФФЕКТИВНА	19,3	62,5

67,3% населения Уссурийского городского округа в той или иной степени доверяют органам власти в вопросах защиты от террористических угроз, 30,3% – не доверяют. Индекс доверия к органам власти в вопросах защиты от террористических угроз находится в диапазоне положительных значений и составляет 37,0% (рис. 10).

Рис. 10. Распределение ответов респондентов на вопрос: «Если говорить в целом, то доверяете ли Вы органам власти в вопросах вашей защиты от террористических угроз?», %

