

УТВЕРЖДАЮ

и.о. начальника управления культуры

(наименование должности лица, утверждающего документ)

О.В. Зимаева

(подпись)

(расшифровка подписи)

« 28 » сентября 20 18 г.

**План финансово-хозяйственной деятельности  
Муниципального бюджетного учреждения культуры « Централизованная библиотечная  
система» Уссурийского городского округа**

**на 2018 год и плановый период 2019, 2020 годы**

**I. Сведения о деятельности учреждения (подразделения)**

1.1. Основными целями деятельности Учреждения являются:

- а) организация библиотечного, информационного, справочно-библиотечно-графического обслуживания населения Уссурийского городского округа;
- б) обеспечение свободного доступа населения Уссурийского городского округа к информации гуманитарного, отраслевого, краеведческого характера, в том числе для удаленных пользователей.

1.2. Перечень услуг (работ), относящихся в соответствии с уставом учреждения к основным видам деятельности учреждения, предоставление которых для физических и юридических лиц осуществляется за плату:

а) библиотечно-библиографические услуги: составление библиографических списков литературы, тематический поиск информации по разовым запросам читателей, выполнение сложных библиографических справок по индивидуальным запросам, в том числе с использованием сети Интернет, выдача отдельных изданий из читального зала, абонемента и других структурных подразделений, выдача методических пособий, разработанных библиотекой, выдача тематических папок-досье, электронная доставка документов; выдача документов или их копий по межбиблиотечному абонементу из других библиотек (почтовые расходы);

б) информационно-библиографические услуги: проведение лекций просветительского литературно- исторического характера, тематических мероприятий, методических дней, литературных вечеров, презентаций по заявкам физических лиц, организаций, учреждений.

в) справочно-консультационное обслуживание: индивидуальное консультирование пользователей по вопросам права и формирования читательского кругозора; составление аналитических обзоров, дайджестов разнообразной тематики по запросам пользователей; разработка локальных нормативных актов для сторонних организаций; организация и участие в проведении методических и образовательных мероприятий для пользователей библиотек других систем и ведомств: мероприятий по повышению квалификации (семинаров, практикумов, стажировок, круглых столов и др.), обучение основам компьютерной грамотности, работе в сети Интернет, организация студий и кружков по различным направлениям (библиотечное дело, иностранные языки, краеведение, рукоделие, здоровье, работа на компьютере и другое), организация консультативных служб с привлечением профильных специалистов;

г) сервисные услуги: изготовление копий документов в учебных целях, ксерокопирование, фотокопирование, видеокопирование, звукозапись и перезапись, предоставление машинного времени, распечатка на принтере, запись информации на электронные носители, сканирование документов, ламинирование документов, переплет

документов, набор текста. Реализация сопутствующих товаров: канцелярских товаров, сувенирной продукции, книжной и информационной печатной продукции; доставка читателям книг на дом, к месту работы; услуги библиониани и игротеки (игровые комнаты, залы настольных игр); предоставление помещения и оборудования, оказание информационной и организационной поддержки при проведении совместных мероприятий; размещение информационных и рекламных материалов сторонних организаций на стендах в помещении библиотеки.

**II. Показатели финансового состояния учреждения (подразделения)  
на 2018 г.**

Таблица 1

Наименование показателя	2018
<b>I. Нефинансовые активы, всего:</b>	<b>38 946 311,45</b>
из них:	
1.1. Общая балансовая стоимость недвижимого имущества, всего	<b>17 698 886,63</b>
в том числе:	
1.1.1. Стоимость имущества, закрепленного собственником имущества за учреждением (подразделением) на праве оперативного управления	
1.1.2. Стоимость имущества, приобретенного учреждением (подразделением) за счет выделенных собственником имущества учреждения средств	
1.1.3. Стоимость имущества, приобретенного учреждением (подразделением) за счет доходов, полученных от платной и иной приносящей доход деятельности	
1.1.4. Остаточная стоимость недвижимого имущества	8 800 366,89
1.2. Общая балансовая стоимость движимого имущества, всего	21 233 829,07
в том числе:	
1.2.1. Общая балансовая стоимость особо ценного движимого имущества	2 397 583,95
1.2.2. Остаточная стоимость особо ценного движимого имущества	447 367,30
<b>II. Финансовые активы, всего</b>	<b>51 305 023,95</b>
из них:	
2.1. денежные средства учреждения, всего	
в том числе:	
2.1.1. денежные средства учреждения на лицевых счетах в органе казначейства	
2.1.2. денежные средства учреждения в иностранной валюте на счетах в кредитной организации	
2.1.3. денежные средства в кассе	
2.1.4. денежные средства учреждения, размещенные на депозиты в кредитной организации	
2.2. иные финансовые инструменты	

2.3.	дебиторская задолженность, всего	
	в том числе:	
2.3.1.	дебиторская задолженность по доходам, полученным за счет средств субсидий	
2.3.2.	дебиторская задолженность по выданным авансам, полученным за счет средств субсидий, всего:	
	в том числе:	
...		
2.3.3.	дебиторская задолженность по выданным авансам за счет приносящей доход деятельности, всего:	
	в том числе:	
2.3.3.1.	по выданным авансам на услуги связи	
...		
III.	Обязательства, всего	51 305 023,95
	из них:	
3.1.	долговые обязательства	
3.2.	кредиторская задолженность, всего:	
	в том числе:	
3.2.1.	Просроченная кредиторская задолженность	
3.2.2.	Кредиторская задолженность по расчетам с поставщиками и подрядчиками за счет средств субсидий, всего:	
	в том числе:	
...		
3.2.3.	Кредиторская задолженность по расчетам с поставщиками и подрядчиками за счет доходов, полученных от платной и иной приносящей доход деятельности, всего:	
	в том числе:	
...		

**III. Показатели по поступлениям и выплатам Учреждения (подразделения)  
на 2018 год**

Таблица 2

Наименование показателя	Код строки	Код по бюджетной классификации Российской Федерации	Объем финансового обеспечения, руб. (с точностью до двух знаков после запятой - 0,00)							
			всего	в том числе:					поступления от оказания услуг (выполнения работ) на платной основе и от иной приносящей доход деятельности	
				субсидии на финансовое обеспечение выполнения государственного (муниципального) задания из федерального бюджета, бюджета субъекта Российской Федерации (местного бюджета)	субсидии, предоставляемые в соответствии с абзацем вторым пункта 1 статьи 78.1 Бюджетного кодекса Российской Федерации	субсидии на осуществление капитальных вложений	средства обязательного медицинского страхования	всего	из них гранты	
1	2	3	4	5	6	7	8	9	10	
Поступления от доходов, всего:	100	X	55 170 933,95	51 305 023,95	3 265 910,00			600 000,00		
в том числе: доходы от собственности	110	120		X	X	X	X		X	
доходы от оказания услуг, работ	120	130	51 605 023,95	51 305 023,95	X	X		300 000,00		



доходы от штрафов, пеней, иных сумм принудительного изъятия	130			X	X	X	X		X
безвозмездные поступления от наднациональных организаций, правительств иностранных государств, международных финансовых организаций	140			X	X	X	X		X
иные субсидии, предоставленные из бюджета	150		3 265 910,00	X	3 265 910,00		X	X	X
прочие доходы	160			X	X	X	X		
иные доходы	180	X	300 000,00	X	X	X	X	300 000,00	X
Выплаты по расходам, всего:	200	X	55 170 933,95	51 305 023,95	3 265 910,00			600 000,00	
в том числе на: выплаты персоналу всего:	210		46 868 107,11	46 628 307,11				239 800,00	
из них: оплата труда и	211		35 958 267,75	35 778 267,75				180 000,00	

начисления на выплаты по оплате труда			<i>10 859 399,36</i>	<i>10 805 039,36</i>				<i>54 360,00</i>	
выплаты персоналу по уходу за ребёнком			<i>1 600,00</i>	<i>1 600,00</i>					
выплаты персоналу при направлении в служебные командировки			<i>48 840,00</i>	<i>43 400,00</i>				<i>5 440,00</i>	
социальные и иные выплаты населению, всего	220								
из них:									
уплату налогов, сборов и иных платежей, всего	230		<i>44 500,00</i>	<i>44 500,00</i>					
из них:									
налог на имущество и земельный налог		851	<i>8 383,76</i>	<i>8 383,76</i>					
налог на негативное воздействие на окружающую среду		853	<i>36 116,24</i>	<i>36 116,24</i>					
безвозмездные	240								

перечисления организациям									
прочие расходы (кроме расходов на закупку товаров, работ, услуг)	250								
расходы на закупку товаров, работ, услуг, всего	260		<i>8 258 326,84</i>	<i>4 632 216,84</i>	<i>3 265 910,00</i>			<i>360 200,00</i>	
Поступление финансовых активов, всего:	300	X	<i>55 170 933,95</i>	<i>51 305 023,95</i>	<i>3 265 910,00</i>			<i>600 000,00</i>	
из них: увеличение остатков средств	310		<i>1 718 358,38</i>	<i>0,00</i>	<i>1 564 118,38</i>			<i>154 240,00</i>	
прочие поступления	320								
приобретение материальных запасов	340		<i>520 190,55</i>	<i>245 880,55</i>	<i>178 310,00</i>			<i>96 000,00</i>	
Выбытие финансовых активов, всего	400	X	<i>55 170 933,95</i>	<i>51 305 023,95</i>	<i>3 265 910,00</i>			<i>600 000,00</i>	
Из них: уменьшение остатков средств	410	610	<i>55 170 933,95</i>	<i>51 305 023,95</i>	<i>3 265 910,00</i>			<i>600 000,00</i>	
прочие выбытия	420		<i>0,00</i>	<i>0,00</i>	<i>0,00</i>			<i>0,00</i>	

Остаток средств на начало года	500	X	0,00	0,00	0,00			0,00	
Остаток средств на конец года	600	X	0,00	0,00	0,00			0,00	

**III. Показатели по поступлениям и выплатам Учреждения (подразделения)  
на 2019 год**

Таблица 2

Наименование показателя	Код строки	Код по бюджетной классификации Российской Федерации	Объем финансового обеспечения, руб. (с точностью до двух знаков после запятой - 0,00)							
			всего	в том числе:						
				субсидии на финансовое обеспечение выполнения государственного (муниципального) задания из федерального бюджета, бюджета субъекта Российской Федерации (местного бюджета)	субсидии, предоставляемые в соответствии с абзацем вторым пункта 1 статьи 78.1 Бюджетного кодекса Российской Федерации	субсидии на осуществление капитальных вложений	средства обязательного медицинского страхования	поступления от оказания услуг (выполнения работ) на платной основе и от иной приносящей доход деятельности		
1	2	3	4	5	6	7	8	9	10	
									всего	из них гранты



Поступления от доходов, всего:	100	X	52 491 053,95	49 103 013,95	2 788 040,00			600 000,00	
в том числе:									
доходы от собственности	110	120		X	X	X	X		X
доходы от оказания услуг, работ	120	130	49 403 013,95	49 103 013,95	X	X		300 000,00	
доходы от штрафов, пеней, иных сумм принудительного изъятия	130			X	X	X	X		X
безвозмездные поступления от наднациональных организаций, правительств иностранных государств, международных финансовых организаций	140			X	X	X	X		X
иные субсидии, предоставленные из бюджета	150		2 788 040,00	X	2 788 040,00		X	X	X
прочие доходы	160			X	X	X	X		
иные доходы	180	X	300 000,00	X	X	X	X	300 000,00	X

Выплаты по расходам, всего:	200	X	52 491 053,95	49 103 013,95	2 788 040,00			600 000,00	
в том числе на: выплаты персоналу всего:	210		44 628 257,11	44 393 897,11				234 360,00	
из них: оплата труда и	211		34 267 017,75	34 087 017,75				180 000,00	
начисления на выплаты по оплате труда			10 348 639,36	10 294 279,36				54 360,00	
выплаты персоналу по уходу за ребёнком			1 600,00	1 600,00					
выплаты персоналу при направлении в служебные командировки			11 000,00	11 000,00					
социальные и иные выплаты населению, всего	220								
из них:									
уплату налогов, сборов и иных платежей, всего	230		168 540,00	44 500,00	124 040,00				
из них: налог на имущество и		851	8 383,76	8 383,76					

земельный налог									
налог на негативное воздействие на окружающую среду		853	<i>36 116,24</i>	<i>36 116,24</i>					
безвозмездные перечисления организациям	240								
прочие расходы (кроме расходов на закупку товаров, работ, услуг)	250								
расходы на закупку товаров, работ, услуг, всего	260	244	<i>6 004 877,52</i>	<i>4 425 477,52</i>	<i>1 464 000,00</i>			<i>115 400,00</i>	
Поступление финансовых активов, всего:	300	X	<i>1 689 379,32</i>	<i>239 139,32</i>	<i>1 200 000,00</i>			<i>250 240,00</i>	
из них: увеличение остатков средств	310		<i>1 304 240,00</i>	<i>0,00</i>	<i>1 150 000,00</i>			<i>154 240,00</i>	
прочие поступления	320								
приобретение материальных запасов	340		<i>385 139,32</i>	<i>239 139,32</i>	<i>50 000,00</i>			<i>96 000,00</i>	



				федерального бюджета, бюджета субъекта Российской Федерации (местного бюджета)	Бюджетного кодекса Российской Федерации			всего	из них гранты
1	2	3	4	5	6	7	8	9	10
Поступления от доходов, всего:	100	X	52 117 013,95	49 103 013,95	2 414 000,00			600 000,00	
в том числе: доходы от собственности	110	120		X	X	X	X		X
доходы от оказания услуг, работ	120	130	49 403 013,95	49 103 013,95	X	X		300 000,00	
доходы от штрафов, пеней, иных сумм принудительного изъятия	130			X	X	X	X		X
безвозмездные поступления от наднациональных организаций, правительств иностранных государств, международных финансовых	140			X	X	X	X		X



организаций									
иные субсидии, предоставленные из бюджета	150		2 414 000	X	2 414 000,00		X	X	X
прочие доходы	160			X	X	X	X		
иные доходы	180	X	300 000,00	X	X	X	X	300 000,00	X
Выплаты по расходам, всего:	200	X	52 117 013,95	49 103 013,95	2 414 000,00			600 000,00	
в том числе на: выплаты персоналу всего:	210		44 628 257,11	44 393 897,11				234 360,00	
из них: оплата труда и	211		34 267 017,75	34 087 017,75				180 000,00	
начисления на выплаты по оплате труда			10 348 639,36	10 294 279,36				54 360,00	
выплаты персоналу по уходу за ребёнком			1 600,00	1 600,00					
выплаты персоналу при направлении в служебные командировки			11 000,00	11 000,00					
социальные и иные выплаты населению, всего	220								

из них:								
уплату налогов, сборов и иных платежей, всего	230		<i>44 500,00</i>	<i>44 500,00</i>				
из них: налог на имущество и земельный налог		851	<i>8 383,76</i>	<i>8 383,76</i>				
налог на негативное воздействие на окружающую среду		853	<i>36 116,24</i>	<i>36 116,24</i>				
безвозмездные перечисления организациям	240							
прочие расходы (кроме расходов на закупку товаров, работ, услуг)	250							
расходы на закупку товаров, работ, услуг, всего	260	244	<i>5 354 877,52</i>	<i>4 425 477,52</i>	<i>814 000,00</i>		<i>115 400,00</i>	
Поступление финансовых активов, всего:	300	X	<i>2 089 379,32</i>	<i>239 139,32</i>	<i>1 600 000,00</i>		<i>250 240,00</i>	

из них: увеличение остатков средств	310		<i>1 704 240,00</i>	<i>0,00</i>	<i>1 550 000,00</i>			<i>154 240,00</i>	
прочие поступления	320								
приобретение материальных запасов	340		<i>385 139,32</i>	<i>239 139,32</i>	<i>50 000,00</i>			<i>96 000,00</i>	
Выбытие финансовых активов, всего	400	X	<i>52 117 013,95</i>	<i>49 103 013,95</i>	<i>2 414 000,00</i>			<i>600 000,00</i>	
Из них: уменьшение остатков средств	410	610	<i>52 117 013,95</i>	<i>49 103 013,95</i>	<i>2 414 000,00</i>			<i>600 000,00</i>	
прочие выбытия	420		<i>0,00</i>	<i>0,00</i>	<i>0,00</i>			<i>0,00</i>	
Остаток средств на начало года	500	X	<i>0,00</i>	<i>0,00</i>	<i>0,00</i>			<i>0,00</i>	
Остаток средств на конец года	600	X	<i>0,00</i>	<i>0,00</i>	<i>0,00</i>			<i>0,00</i>	



финансового года:											
на закупку товаров работ, услуг по году начала закупки:	2001		8 258 326,84	7 694 256,84	7 444 256,84	8 258 326,84	7 694 256,84	7 444 256,84			



**V. Сведения о средствах, поступающих во временное распоряжение учреждения  
(подразделения)  
на 2018 год**

Таблица 3

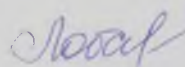
Наименование показателя	Код строки	Сумма (руб., с точностью до двух знаков после запятой - 0,00)
1	2	3
Остаток средств на начало года	010	0,00
Остаток средств на конец года	020	0,00
Поступление	030	88 634,56
Выбытие	040	88 634,56

**VI. Справочная информация**

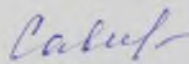
Таблица 4

Наименование показателя	Код строки	Сумма (тыс. руб.)
1	2	3
Объем публичных обязательств, всего:	010	0,00
Объем бюджетных инвестиций (в части переданных полномочий государственного (муниципального) заказчика в соответствии с Бюджетным кодексом Российской Федерации), всего:	020	0,00
Объем средств, поступивших во временное распоряжение, всего:	030	0,00

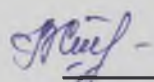
ИО директора МБУК «ЦБС»

 Е.А. Лобачева  
(подпись) (расшифровка подписи)

Главный бухгалтер

 Н.Н. Савицкая  
(подпись) (расшифровка подписи)

Исполнитель

 С.В.Аладина  
(подпись) (расшифровка подписи)

тел. 32-33-26

« дт » сентября 20 18 г.

27.09.2018 г.

**Приложение 2.**

**Расчеты (обоснования) к плану финансово-хозяйственной деятельности государственного (муниципального) учреждения на 2018 год по МБУК «ЦБС» УГО**

**1. Расчеты (обоснования) выплат персоналу (строка 210)**

Код видов расходов 244

Источник финансового обеспечения Субсидия на выполнение муниципального задания

**1.1. Расчеты (обоснования) расходов на оплату труда**

N п/п	Долж- ность, группа  долж- ностей	Уста- нов- ленная  числен-  ность, единиц	Среднемесячный размер оплаты труда на одного работника, руб.				Ежеме- сячная надбавка  к долж-  ностному окладу, %	Рай- онный коэф-  фици-  ент	Фонд оплаты труда в  год,  руб. (гр.3 x гр.4 x (1 + гр.8/ 100) x гр.9 x 12)
			всего	в том числе:					
				по долж- ностному окладу	по выплатам компен- сацион- ного характера	по выплатам стимули- рующего характера			
1	2	3	4	5	6	7	8	9	10
1	Основной персонал	64	22 023,63	5 354,36	2 624,60	14 044,67		60	27 062 630,4

2	АУП	3	40 160,02	8 431,25	19 440,78	12287,99		60	2 313 217,2
3	Вспомогательный персонал	20,5	16 266,31	4 822,22	1 791,81	9 652,28		60	6 402 420,1
Итого:		87,5	x	x	x	x	x	x	<b>35 778 267,</b>

Справка: В расчетах фонда оплаты труда в год не идет арифметика за счет округления.

## 1.2. Расчеты (обоснования) выплат компенсационного характера персоналу учреждения

N п/п	Наименование расходов	Средний размер выплаты на одного работника в день, руб.	Коли- чество работ- ников, чел.	Коли- чество дней	Сумма, руб. (гр.3 x гр.4 x гр.5)
1	2	3	4	5	6
1	Компенсация возмещения расходов на прохождение медицинского осмотра	4 340,00	10		43 400,00
	Итого:	x	x	x	<b>43 400,00</b>

### 1.3. Расчеты (обоснования) выплат персоналу по уходу за ребенком

№ п/п	Наименование расходов	Численность работников, получающих пособие	Количество выплат в год на одного работника	Размер выплаты (пособия) в месяц, руб.	Сумма, руб. (гр.3 x гр.4 x гр.5)
1	2	3	4	5	6
1	Ежемесячное пособие	2	12	60	1440,00
		1	2.66	60	160,00
	Итого:	x	x	x	<b>1600,00</b>

### 1.4. Расчеты (обоснования) страховых взносов на обязательное страхование в Пенсионный фонд Российской Федерации, в Фонд социального страхования Российской Федерации, в Федеральный фонд обязательного медицинского страхования

N п/п	Наименование государственного внебюджетного фонда	Размер базы для начисления страховых взносов, руб.	Сумма взноса, руб.
1	2	3	4
1	Страховые взносы в Пенсионный фонд Российской Федерации, всего	x	7 871 218,90
1.1.	в том числе: по ставке 22,0%	<b>35 778 267,75</b>	7 871 218,90

1.2.	по ставке 10,0%	x	x
1.3.	с применением пониженных тарифов взносов в Пенсионный фонд Российской Федерации для отдельных категорий плательщиков	x	x
2	Страховые взносы в Фонд социального страхования Российской Федерации, всего	x	1 109 126,29
	в том числе:		
2.1.	обязательное социальное страхование на случай временной нетрудоспособности и в связи с материнством по ставке 2,9%	<b>35 778 267,75</b>	1 037 569,76
2.2.	с применением ставки взносов в Фонд социального страхования Российской Федерации по ставке 0,0%	x	x
2.3.	обязательное социальное страхование от несчастных случаев на производстве и профессиональных заболеваний по ставке 0,2%	<b>35 778 267,75</b>	71 556,53
2.4.	обязательное социальное страхование от несчастных случаев на производстве и профессиональных заболеваний по ставке 0,_%*	x	x
2.5.	обязательное социальное страхование от несчастных случаев на производстве и профессиональных заболеваний по ставке 0,_%*	x	x
3	Страховые взносы в Федеральный фонд обязательного медицинского страхования, всего (по ставке 5,1%)	<b>35 778 267,75</b>	1 824 694,17
	Итого:	x	<b>10 805 039,36</b>



## 2. Расчет (обоснование) расходов на уплату налогов, сборов и иных платежей

Код видов расходов 851,852

Источник финансового обеспечения

Субсидии на выполнение муниципального задания

№ п/п	Наименование расходов	Налоговая база, руб.	Ставка налога, %	Сумма исчисленного налога, подлежащего уплате, руб. (гр.3 х гр.4/100)
1	2	3	4	5
1	Налог на имущество	8 383 756,07	0,1	8 383,76
2	Налог за негативное воздействие на окружающую среду	*	18	36 116,24
	Итого:		х	<b>44 500,00</b>

\*Налоговая база налога на имущество взята с балансовой остаточной стоимости

\* В соответствии с ч. 3 ст. 16.4 Федерального закона № 7-ФЗ сумма платы определяется по итогам года, корректируется и вносится не позднее 1-го марта следующего года

## 3. Расчет (обоснование) прочих расходов (кроме расходов на закупку товаров, работ, услуг)

Код видов расходов 244

Источник финансового обеспечения

Субсидии на выполнение муниципального задания

N п/п	Наименование показателя	Размер одной выплаты, руб.	Количество выплат в год	Общая сумма выплат, руб. (гр.3 х гр.4)
1	2	3	4	5
	Проведение мероприятий	810	10	8100,00
	Итого:	х	х	<b>8 100,00</b>

#### 4. Расчет (обоснование) расходов на закупку товаров, работ, услуг

Код видов расходов 244

Источник финансового обеспечения Субсидии на выполнение муниципального задания

##### 4.1. Расчет (обоснование) расходов на оплату услуг связи

N п/п	Наименование расходов	Количество номеров	Количество платежей в год	Стоимость за единицу, руб.	Сумма, руб. (гр.3 х гр.4 х гр.5)
1	2	3	4	5	6
1	Повременная оплата междугородних, международных и местных телефонных соединений , сотовая связь(мин в мес.)	20	12	4,875	1170,00
2	Абонентская плата ( усл. в мес.)	20	12	635	127 400,00
		1	12	162	1 944,00
3	Подключение и использование Глобальной сети Интернет	3	3	4795,33	43 158,00

4	Предоставление во временное пользование оборудование (модем)	4	12	236	11 328,00
	Итого:	x	x	x	<b>185 000,00</b>

#### 4.2. Расчет (обоснование) расходов на оплату коммунальных услуг

N п/п	Наименование показателя	Размер потребления ресурсов	Тариф (с учетом НДС), руб.	Индексация, %	Сумма, руб. (гр.4 x гр.5 x гр.6)
1	2	4	5	6	6
1	Отопление	408,04	3 701,48		1 692 917,59
2	Электрическая энергия	64,99	6,13		414 762,00
3	Водоснабжение, водоотведение	0,350	55,97		19 589,89
	Итого:	x	x	x	<b>2 127 269,48</b>

При расчете водоснабжения и водоотведения применен метод округления.

#### 4.3. Расчет (обоснование) расходов на оплату аренды имущества

N п/п	Наименование показателя	Количество	Ставка арендной платы	Стоимость с учетом НДС, руб.
1	2	4	5	6

1	Арендная плата земли по ул.Францева,15	12	840,05	10 080,60
2	Арендная плата за пользование имуществом	12	19 513,66	234 163,92
	Итого:	x	x	<b>244 244,52</b>

#### 4.4. Расчет (обоснование) расходов на оплату работ, услуг по содержанию имущества

№ п/п	Наименование расходов	Объект	Количество работ (услуг)	Стоимость работ (услуг), руб.
1	2	3	4	5
1	Текущий ремонт движимого оборудования	22	2	145 490,67
2	Услуги по содержанию в чистоте помещений и фасада здания	22	1	488 199,96
3	Вывоз ТБО	22	1	26 309,37
	Итого:	x	x	<b>660 000,00</b>

#### 4.5. Расчет (обоснование) расходов на оплату прочих работ, услуг

N п/п	Наименование расходов	Количество договоров	Стоимость услуги, руб.
1	2	3	4
1	Повышение квалификации	3	9 725,00
2	Обслуживание сайта	2	112 554,07
3	Подписка на периодическую печать	3	818 674,28

4	Бланки	2	28 970,00
5	Оценка условий труда	2	24 080,00
6	Услуги нотариуса	1	2 200,00
7	Услуги вневедомственной охраны	1	99 996,00
8	Оплата услуг по гражданско-правовому договору	1	52 241,21
9	Услуги по страхованию	2	13 281,73
	<b>Итого:</b>	<b>x</b>	<b>1 161 722,29</b>

#### 4.6. Расчет (обоснование) расходов на приобретение основных средств, материальных запасов

N п/п	Наименование расходов	Количество	Средняя стоимость, руб.	Сумма, руб. (гр.2 x гр.3)
	1	2	3	4
1	Канцелярские товары	1500	53,52	80 278,40
2	ГСМ	880	41,82	36 805,00
3	Запасные части к оборудованию	10	2 246,46	22 464,57



4	Строительные материалы для 22 библиотек	22	2 333,45	51 336,00
5	Хозтовары	1000	32,50	32 500,00
6	Прочие расходы (для 22 библиотек)	22	1 022,57	22 496,58
	Итого:		x	<b>245 880,55</b>
	Всего:			<b>51 305 023,95</b>