



Бюджет для граждан Уссурийского городского округа на 2022 год и плановый период 2023 – 2024 годы



Нормативная база формирования бюджета на 2022 год и на плановый период 2023-2024 годов

Бюджетный кодекс,
Налоговый кодекс РФ

Прогноз СЭР
на 2022 год и на
период до
2024 года

Федеральный закон
№ 131-ФЗ
«Об общих принципах
организации местного
самоуправления в РФ»

Положение
о бюджетном
процессе
в УГО

Основные направления
бюджетной и налоговой
политики РФ,
Приморского
края, УГО
на 2022 – 2024 годы

Устав Уссурийского
городского округа

Методики
прогнозирования
доходов бюджета
и планирования
бюджетных
ассигнований
бюджета УГО

Основные направления бюджетной политики

Реализация системы управления бюджетными расходами, увязанной с формированием муниципальных программ Уссурийского городского округа с учетом интеграции в них региональных проектов, направленных на достижение соответствующих результатов федеральных проектов в рамках решения задач национальных проектов



Повышение эффективности использования бюджетных средств

Обеспечение открытости и прозрачности бюджетного процесса, доступности информации о муниципальных финансах Уссурийского городского округа

Стимулирование инвестиционной активности и создание современной комфортной инфраструктуры для жителей Уссурийского городского округа



«Скользящая трехлетка»: предсказуемость - гибкость - резерв



* 1 год планового периода- не менее 2,5 % от общих расходов
2 год планового периода- не менее 5 % от общих расходов

Прогноз социально - экономического развития Уссурийского городского округа на 2022 год и плановый период 2023-2024 годы

	Показатели	Единица измерения	отчет	отчет	оценка показателя	прогноз					
			2019	2020	2021	2022		2023		2024	
						консервативный	базовый	консервативный	базовый	консервативный	базовый
						1 вариант	2 вариант	1 вариант	2 вариант	1 вариант	2 вариант
	Население										
1.1	Численность населения (в среднегодовом исчислении)	тыс. чел.	199,16	198,84	198,21	197,95	198,00	197,59	197,95	197,58	197,83
1.2	Численность населения (на 1 января года)	тыс. чел.	198,89	199,34	198,33	198,08	198,10	197,82	197,90	197,62	197,85
1.3	Численность населения трудоспособного возраста (на 1 января года)	тыс. чел.	121,70	122,16	122,00	121,80	121,90	121,60	121,80	121,40	121,70
1.4	Численность населения старше трудоспособного возраста (на 1 января года)	тыс. чел.	40,30	38,90	39,60	40,91	40,10	40,89	39,90	40,83	39,70
1.5	Общий коэффициент рождаемости	число родившихся живыми на 1000 человек населения	10,56	10,66	10,67	10,69	10,71	10,72	10,74	10,73	10,73
1.6	Общий коэффициент смертности	число умерших на 1000 человек населения	11,22	13,19	13,02	13,01	13,00	13,04	12,99	13,07	12,97
1.7	Коэффициент естественного прироста населения	на 1000 человек населения	-0,65	-2,53	-2,34	-2,32	-2,29	-2,31	-2,25	-2,30	-2,23
1.8	Миграционный прирост (убыль)	тыс. чел.	0,489	-0,486	-0,077	-0,081	-0,050	-0,071	-0,045	-0,060	-0,020
	Выпуск базовых отраслей экономики										
2.1	Выпуск базовых отраслей экономики	млн руб.	88,94	84,84	86,46	86,20	89,96	91,06	95,96	97,63	104,19
2.2	Индекс физического объема	в % к предыдущему году	105,99	94,54	93,93	97,55	101,22	102,06	102,67	103,39	104,20
2.3	Индекс-дефлятор	в % к предыдущему году	103,80	100,90	108,50	102,20	102,80	103,50	103,90	103,70	104,20
	Промышленное производство										
3.1	Объем отгруженных товаров собственного производства, выполненных работ и услуг собственными силами	млн руб.	26 591,49	21 938,70	19 920,34	18 525,92	18 924,32	17 692,25	18 507,99	17 161,48	18 507,99
3.2	Индекс промышленного производства	% к предыдущему году в сопоставимых ценах	105,00	85,59	81,36	90,73	92,59	91,83	94,13	93,27	96,06

	Сельское хозяйство										
4.1	Продукция сельского хозяйства	млн руб.	3 759,00	3 944,00	4 230,60	4 354,67	4 520,88	4 643,64	4 891,54	5 007,38	5 344,06
4.2	Индекс производства продукции сельского хозяйства	% к предыдущему году в сопоставимых ценах	97,60	101,10	102,50	101,00	103,60	102,20	104,20	103,40	105,00
4.3	Продукция растениеводства	млн руб.	2 128,19	2 300,00	2 504,42	2 605,80	2 711,16	2 815,73	2 983,04	3 083,65	3 319,53
4.4	Индекс производства продукции растениеводства	% к предыдущему году в сопоставимых ценах	99,20	101,80	104,00	103,00	105,00	104,00	106,00	105,00	107,00
4.5	Продукция животноводства	млн руб.	1 630,81	1 644,00	1 726,20	1 748,86	1 809,71	1 827,91	1 908,50	1 923,73	2 024,53
4.6	Индекс производства продукции животноводства	% к предыдущему году в сопоставимых ценах	95,10	99,50	100,00	99,50	101,00	100,50	101,50	101,00	102,00
	Строительство										
5.1	Объем работ, выполненных по виду деятельности "Строительство"	в ценах соответствующих лет; млн руб.	3 698,21	3 399,31	5 225,00	5 240,00	5 520,00	5 510,00	5 856,00	5 790,00	6 250,00
5.2	Индекс физического объема работ, выполненных по виду деятельности "Строительство"	% к предыдущему году в сопоставимых ценах	135,50	101,20	148,40	100,40	101,40	100,90	101,60	100,80	102,10
5.3	Индекс-дефлятор по виду деятельности "Строительство"	% г/г	105,00	105,00	103,60	104,30	104,20	104,20	104,40	104,20	104,50
5.4	Ввод в действие жилых домов	тыс. кв. м общей площади	45,20	72,35	85,52	97,16	106,90	140,00	160,00	165,00	170,00
	Торговля и услуги населению										
6.1	Индекс потребительских цен на товары и услуги, на конец года	% к декабрю предыдущего года	103,20	105,00	104,70	103,70	104,00	104,00	104,00	104,00	104,00
6.2	Индекс потребительских цен на товары и услуги, в среднем за год	% г/г	104,50	103,40	105,20	103,90	103,80	104,00	104,00	104,00	104,00
6.3	Оборот розничной торговли	млн рублей	36 630,88	37 680,10	39 790,19	41 421,58	44 031,14	46 276,73	49 423,55	52 438,39	56 423,70
6.4	Индекс физического объема оборота розничной торговли	% к предыдущему году в сопоставимых ценах	107,80	98,81	100,00	100,00	102,51	100,86	102,79	101,92	103,46
6.5	Индекс-дефлятор оборота розничной торговли	% г/г	104,50	104,10	105,60	104,10	103,70	104,20	103,90	104,10	104,00
6.6	Объем платных услуг населению	млн рублей	15 828,09	14 564,90	13 691,01	13 006,46	13 211,82	13 132,55	13 330,73	13 330,73	13 464,03
6.7	Индекс физического объема платных услуг населению	% к предыдущему году в сопоставимых ценах	105,70	79,70	90,82	91,79	92,70	96,13	96,83	96,71	97,02
6.8	Индекс-дефлятор объема платных услуг населению	% г/г	105,00	103,20	103,50	103,50	104,10	103,40	104,20	103,40	104,10

	Внешнеэкономическая деятельность										
7.1	Экспорт товаров	млн долл. США	34,30	34,30	34,64	34,64	34,98	34,99	35,68	35,33	36,39
7.2	Импорт товаров	млн долл. США	234,53	173,55	175,28	175,28	177,02	177,03	180,56	178,80	184,17
	Страны дальнего зарубежья										
7.3	Экспорт товаров - всего	млн долл. США	34,30	34,30	34,64	34,64	34,98	34,99	35,68	35,33	36,39
7.4	Экспорт ТЭК	млн долл. США									
7.5	Импорт товаров - всего	млн долл. США	234,53	173,55	175,28	175,28	177,02	177,03	180,56	178,80	184,17
	Малое и среднее предпринимательство, включая микропредприятия										
8.1	Количество малых и средних предприятий, включая микропредприятия и ИП (на конец года)	единиц	8 662	8 747	8 790,00	8 800,00	8 878,00	8 844,00	8 967,00	8 889,00	9 057,00
8.2	Среднесписочная численность работников на предприятиях малого и среднего предпринимательства (включая микропредприятия) и ИП (без внешних совместителей)	тыс. чел.	26 084	27 817	28 753	29 040	29 209	29 330	29 666	29 623	30 122
8.3	Оборот малых и средних предприятий, включая микропредприятия	млрд руб.	59,87	57,80	58,60	59,10	59,80	59,70	61,00	60,90	62,50
	Инвестиции										
9.1	Инвестиции в основной капитал	млн рублей	5 578,60	7 451,90	6 136,46	6 240,00	6 600,00	6 564,48	7 100,00	6 964,91	7 650,00
9.2	Индекс физического объема инвестиций в основной капитал	% к предыдущему году в сопоставимых ценах	93,63	125,08	78,35	96,48	100,45	99,72	101,97	100,57	102,03
9.3	Индекс-дефлятор инвестиций в основной капитал	% г/г	106,80	106,80	105,10	105,40	105,30	105,50	105,50	105,50	105,60
	Инвестиции в основной капитал по источникам финансирования (без субъектов малого и среднего предпринимательства и объема инвестиций, не наблюдаемых прямыми статистическими методами)		2 981,00	4 907,40	5 103,70	4 954,10	5 409,92	5 417,70	5 842,50	5 876,30	6 426,70
9.4	Собственные средства	млн рублей	900,80	1 119,10	1 991,30	1 990,00	2 056,06	2 070,00	2 495,00	2 500,00	2 885,00
9.5	Привлеченные средства, из них:	млн рублей	2 080,20	3 788,30	3 112,40	2 964,10	3 353,86	3 347,70	3 347,50	3 376,30	3 541,70
9.5.1	кредиты банков, в том числе:	млн рублей	139,40	57,60	148,30	152,70	153,10	151,90	157,70	152,60	158,40
9.5.1.1	кредиты иностранных банков	млн рублей									
9.5.2	заемные средства других организаций	млн рублей	0,00	0,00	173,50	179,40	180,40	180,00	182,00	175,10	179,90
9.5.3	бюджетные средства, в том числе:	млн рублей	1 486,00	3 392,50	2 790,60	2 594,70	3 020,36	3 015,80	3 007,80	3 048,60	3 203,40
9.5.3.1	федеральный бюджет	млн рублей	707,40	1 306,10	1 146,50	1 146,50	1 192,36	1 520,00	1 205,00	1 300,00	1 350,00
9.5.3.2	бюджеты субъектов Российской Федерации	млн рублей	420,30	1 854,70	1 358,50	1 300,00	1 528,00	1 350,00	1 650,00	1 600,00	1 700,00
9.5.3.3	из местных бюджетов	млн рублей	358,30	231,70	285,60	148,20	300,00	145,80	152,80	148,60	153,40
9.5.4	прочие	млн рублей	454,80	338,20	348,20	351,70	352,20	350,50	359,10	353,40	359,90
	Бюджет Уссурийского городского округа										
10.1	Доходы	млн руб.	5 543,70	6 276,60	8 198,80	7 026,60	7 503,00	6 014,10	6 574,40	6 254,70	6 837,40
10.2	Налоговые и неналоговые доходы, всего	млн руб.	2 778,80	2 558,50	3 107,70	2 755,60	3 232,00	2 801,00	3 361,30	2 913,00	3 495,70
10.3	Налоговые доходы	млн руб.	2 376,30	2 265,90	2 819,20	2 510,20	2 932,00	2 553,70	3 049,20	2 655,80	3 171,20
10.4	Неналоговые доходы	млн руб.	402,50	292,60	288,50	245,40	300,00	247,30	312,00	257,20	324,50
10.5	Безвозмездные поступления всего	млн руб.	2 764,90	3 718,10	5 091,10	4 271,00	4 271,00	3 213,10	3 213,10	3 341,60	3 341,60
10.6	Расходы	млн руб.	5 432,90	6 306,40	8 680,20	7 158,10	7 729,00	6 157,40	6 771,80	6 403,70	7 042,70
10.7	Дефицит(-), профицит(+) бюджета	млн руб.	110,80	-29,80	-481,40	-131,50	-226,00	-143,30	-197,40	-149,00	-205,30

	Денежные доходы населения										
11.2	Прожиточный минимум в среднем на душу населения (в среднем за год), в том числе по основным социально-демографическим группам населения:	руб./мес.	13 142,00	13 888,80	13 963,00						
11.2.1	трудоспособного населения	руб./мес.	13 909,70	14 709,30	14 779,00						
11.2.2	пенсионеров	руб./мес.	10 582,50	11 177,80	12 119,00						
11.2.3	детей	руб./мес.	14 399,75	15 277,00	15 409,00						
	Труд и занятость										
12.1	Численность трудовых ресурсов – всего, в том числе:	тыс. человек	121,70	122,16	122,00	121,80	121,90	121,60	121,80	121,40	121,70
12.1.1	трудоспособное население в трудоспособном возрасте	тыс. человек	121,70	122,16	122,00	121,80	121,90	121,60	121,80	121,40	121,70
12.2	Численность занятых в экономике – всего, в том числе по разделам ОКВЭД:	тыс. человек	84,24	84,47	84,62	84,62	84,80	84,80	85,00	85,00	85,20
12.2.1	сельское, лесное хозяйство, охота, рыболовство и рыбоводство	тыс. человек	2,84	2,76	2,75	2,70	2,71	2,71	2,75	2,75	2,80
12.2.2	добыча полезных ископаемых	тыс. человек	0,05	0,06	0,05	0,05	0,05	0,05	0,05	0,05	0,05
12.2.3	обрабатывающие производства	тыс. человек	9,27	8,83	8,74	8,74	8,75	8,75	8,80	8,80	8,85
12.2.4	обеспечение электрической энергией, газом и паром; кондиционирование воздуха	тыс. человек	2,53	2,20	2,11	2,11	2,12	2,12	2,14	2,14	2,14
12.2.5	водоснабжение; водоотведение, организация сбора и утилизации отходов, деятельность по ликвидации загрязнений	тыс. человек	0,90	0,90	0,90	0,85	0,86	0,86	0,88	0,88	0,88
12.2.6	строительство	тыс. человек	6,45	6,12	6,11	6,11	6,12	6,12	6,15	6,15	6,15
12.2.7	торговля оптовая и розничная; ремонт автотранспортных средств и мотоциклов	тыс. человек	18,56	18,73	18,92	18,92	18,92	18,92	18,99	18,99	19,00
12.2.8	транспортировка и хранение	тыс. человек	10,61	10,58	10,73	10,73	10,73	10,73	10,88	10,88	10,88
12.2.9	деятельность гостиниц и предприятий общественного питания	тыс. человек	3,35	3,61	3,66	3,76	3,77	3,77	3,80	3,80	3,85
12.2.10	деятельность в области информации и связи	тыс. человек	0,67	0,72	0,75	0,75	0,76	0,76	0,77	0,77	0,79
12.2.11	деятельность финансовая и страховая	тыс. человек	0,62	0,59	0,59	0,59	0,60	0,60	0,61	0,61	0,61
12.2.12	деятельность по операциям с недвижимым имуществом	тыс. человек	2,35	2,17	2,22	2,22	2,25	2,25	2,26	2,26	2,26

12.2.13	деятельность профессиональная, научная и техническая	тыс. человек	2,18	2,29	2,30	2,30	2,32	2,32	2,33	2,33	2,33
12.2.14	деятельность административная и сопутствующие дополнительные услуги	тыс. человек	1,11	1,12	0,99	0,99	0,99	0,99	0,95	0,95	0,95
12.2.15	государственное управление и обеспечение военной безопасности; социальное обеспечение	тыс. человек	6,26	6,92	7,00	7,00	7,00	7,00	7,00	7,00	7,00
12.2.16	образование	тыс. человек	6,25	6,42	6,32	6,32	6,32	6,32	6,33	6,33	6,35
12.2.17	деятельность в области здравоохранения и социальных услуг	тыс. человек	4,94	4,86	4,80	4,80	4,81	4,81	4,82	4,82	4,82
12.2.18	деятельность в области культуры, спорта, организации досуга и развлечений	тыс. человек	1,29	1,31	1,31	1,31	1,32	1,32	1,33	1,33	1,33
12.2.19	прочие виды экономической деятельности	тыс. человек	4,01	4,30	4,39	4,39	4,40	4,40	4,18	4,18	4,18
12.3.2	численность безработных, зарегистрированных в органах службы занятости	тыс. человек	0,45	1,51	1,00	1,10	0,80	1,15	0,75	1,20	0,70
12.4	Номинальная начисленная среднемесячная заработная плата работников организаций	рублей	45 673,00	48 733,10	52 019,40	54 100,20	55 683,60	56 264,20	58 844,10	58 514,80	62 198,20
12.5	Темп роста номинальной начисленной среднемесячной заработной платы работников организаций	% г/г	109,20	106,70	106,74	104,00	107,04	104,00	105,68	104,00	105,70
12.6	Реальная заработная плата работников организаций	% г/г	105,81	101,62	101,95	100,29	102,93	100,00	101,61	100,00	101,63
12.7	Уровень зарегистрированной безработицы (на конец года)	%	0,54	1,79	1,18	1,30	0,94	1,36	0,88	1,41	0,82
12.8	Численность безработных, зарегистрированных в государственных учреждениях службы занятости населения (на конец года)	тыс. чел.	0,45	1,51	1,00	1,10	0,80	1,15	0,75	1,20	0,70
12.9	Фонд заработной платы работников организаций	млн руб.	20 603,40	21 035,28	22 087,10	22 722,10	23 854,90	24 103,60	25 112,80	25 278,40	26 914,80
12.10	Темп роста фонда заработной платы работников организаций	% г/г	106,70	102,10	105,00	102,87	108,00	106,08	105,27	104,87	107,18

Основные параметры бюджета Уссурийского городского округа на 2022 год и плановый период 2023 и 2024 годов (млн. руб.)

ДОХОДЫ

-

РАСХОДЫ

=

ДЕФИЦИТ

2022 год

9 713,84

в т.ч. собственные

3 444,11



9 886,65

172,81

2023 год

7 432,32

в т.ч. собственные

3 353,98



7 607,86

*в т.ч. условно
утвержденные
расходы 255,13*

174,40

2024 год

6 956,90

в т.ч. собственные

3 454,27



7 142,36

*в т.ч. условно
утвержденные
расходы 375,19*

185,80

Источники покрытия дефицита – кредиты кредитных организаций

Основные параметры бюджета Уссурийского городского округа на 2022 год, млн. руб.

Показатели	Бюджет 2021 года	Проект бюджета на 2022 год	2022 г. к 2021 г. (%)
Доходы	8 256,06	9 713,84	117,66
в том числе:			
собственные доходы	3 110,14	3 444,11	110,74
из них:			
<i>налоговые доходы</i>	<i>2 843,60</i>	<i>3 198,87</i>	<i>112,49</i>
<i>неналоговые доходы</i>	<i>266,54</i>	<i>245,24</i>	<i>92,01</i>
межбюджетные трансферты	5 145,92	6 269,73	121,84
Расходы	8 850,60	9 886,65	111,71
Дефицит (-), профицит (+)	-594,53	-172,81	
Источники покрытия дефицита, в том числе:			
<i>Остатки на счетах бюджета</i>	<i>461,98</i>		
<i>Заемные средства</i>	<i>132,55</i>	<i>172,81</i>	

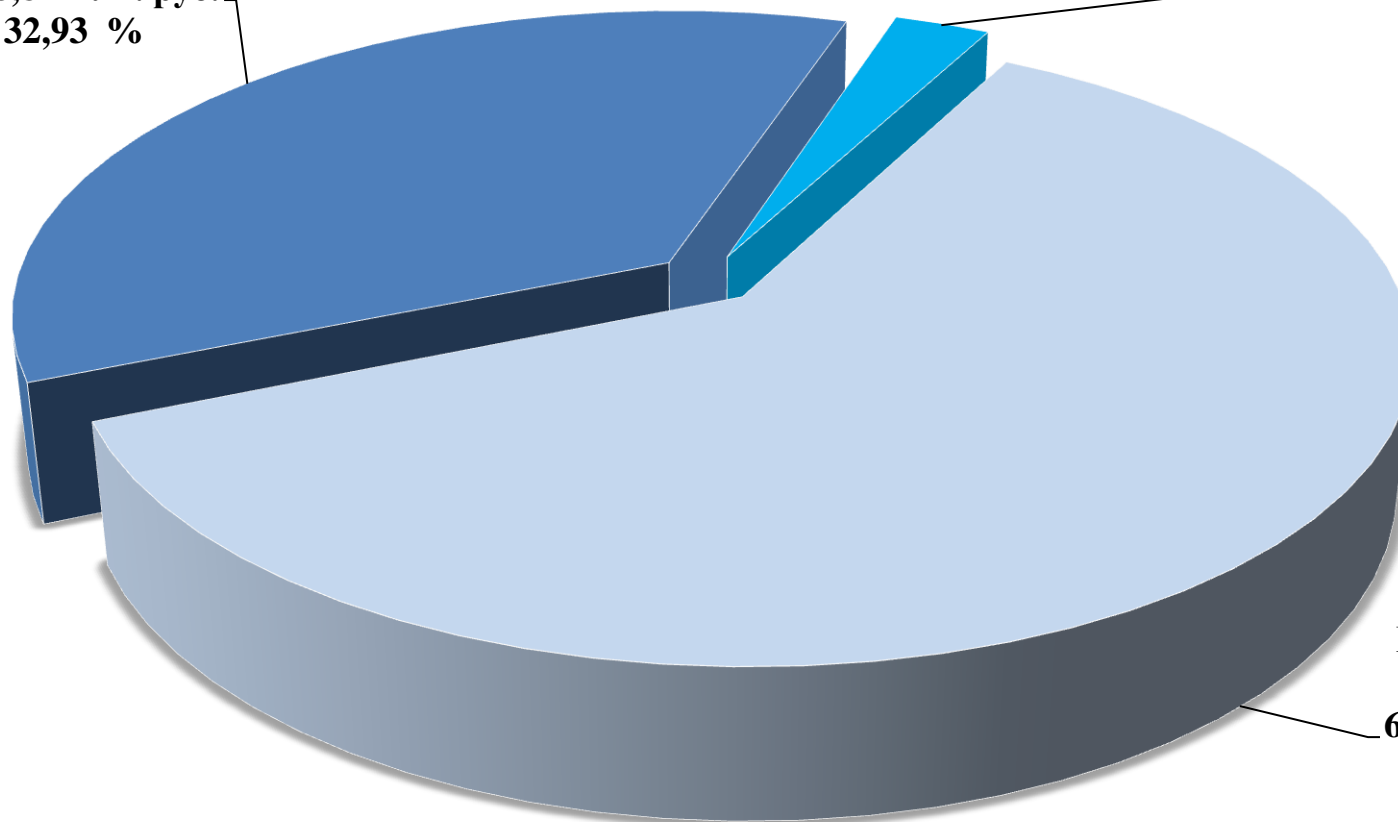
Структура доходов бюджета Уссурийского городского округа на 2022 год, млн. руб.

Итого доходов 9 713,84млн. руб.

Налоговые доходы
3 198,87 млн. руб.
32,93 %

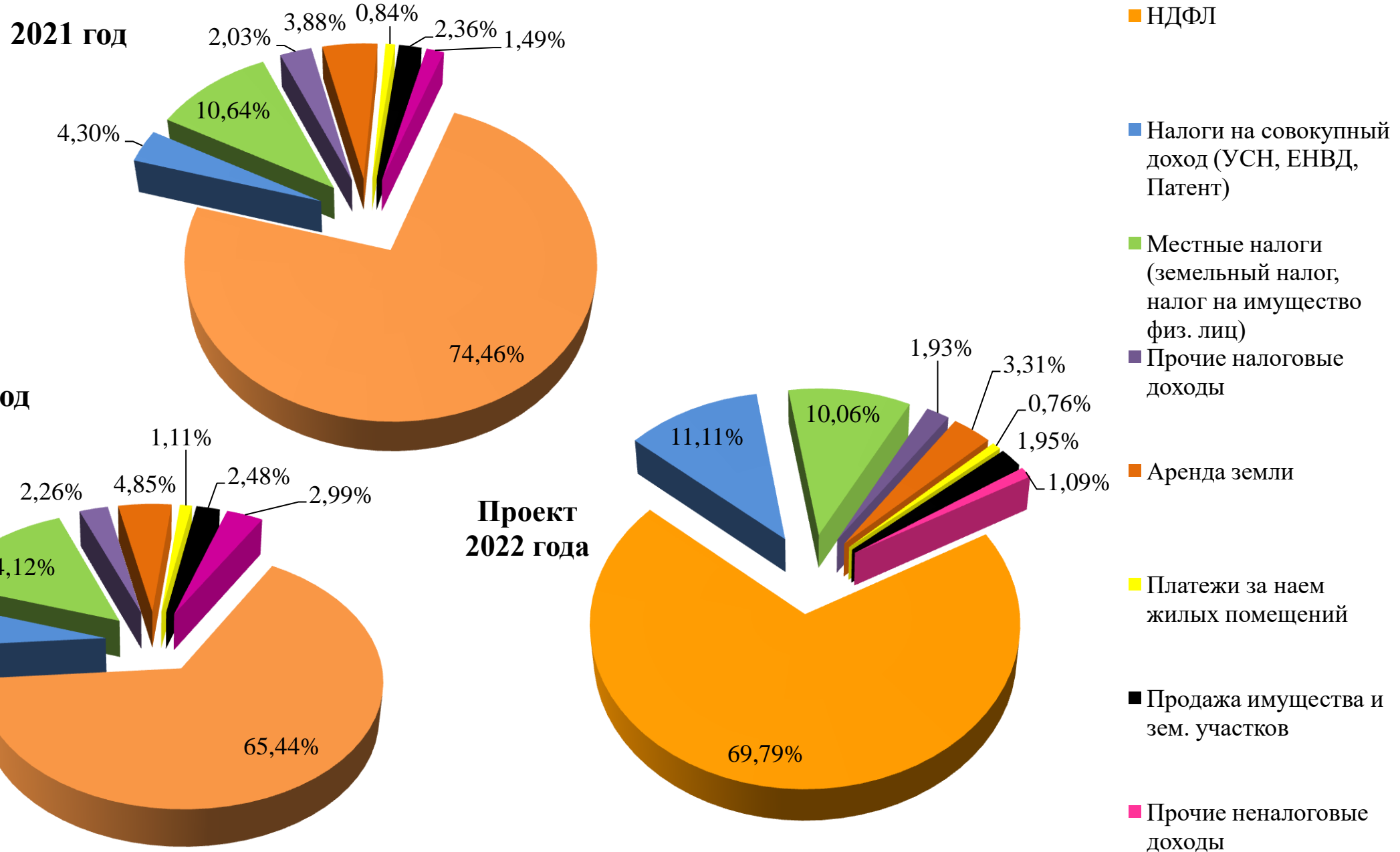
Неналоговые доходы
245,24 млн. руб.
2,52 %

Межбюджетные
трансферты
6 269,73 млн. руб.
64,54 %



Доходы бюджета - поступающие в бюджет денежные средства, за исключением средств, являющихся источниками финансирования дефицита бюджета.

Структура собственных доходов Уссурийского городского округа



Состав собственных доходов бюджета Уссурийского городского округа на 2022 год

Налоговые доходы,
3 198,87 млн. руб.

Неналоговые доходы,
245,24 млн. руб.

НДФЛ, 69,79%

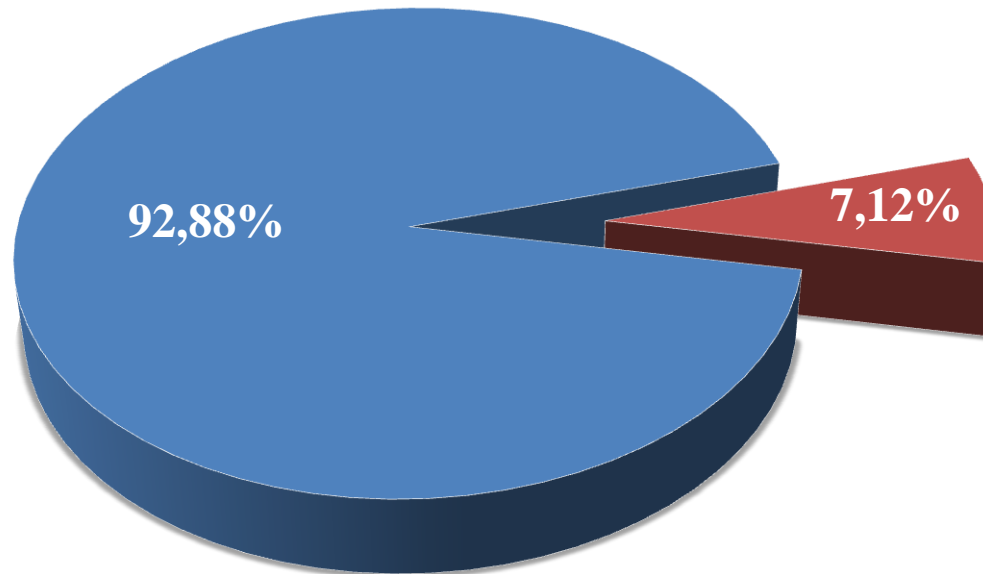
Земельный налог, 5,92%

УСН, Патент, ЕСХН,
11,11%

Налог на имущество
физ.лиц, 4,13%

Акцизы, 1,09%

Госпошлина, 0,84%



Аренда земли, 3,31%

Продажа земли, 1,70%

Продажа имущества,
0,25%

Найм жилых
помещений, 0,76%

Аренда имущества,
0,38%

Плата за негативное
воздействие на окруж.
среду, 0,09%

Штрафные санкции,
0,10%

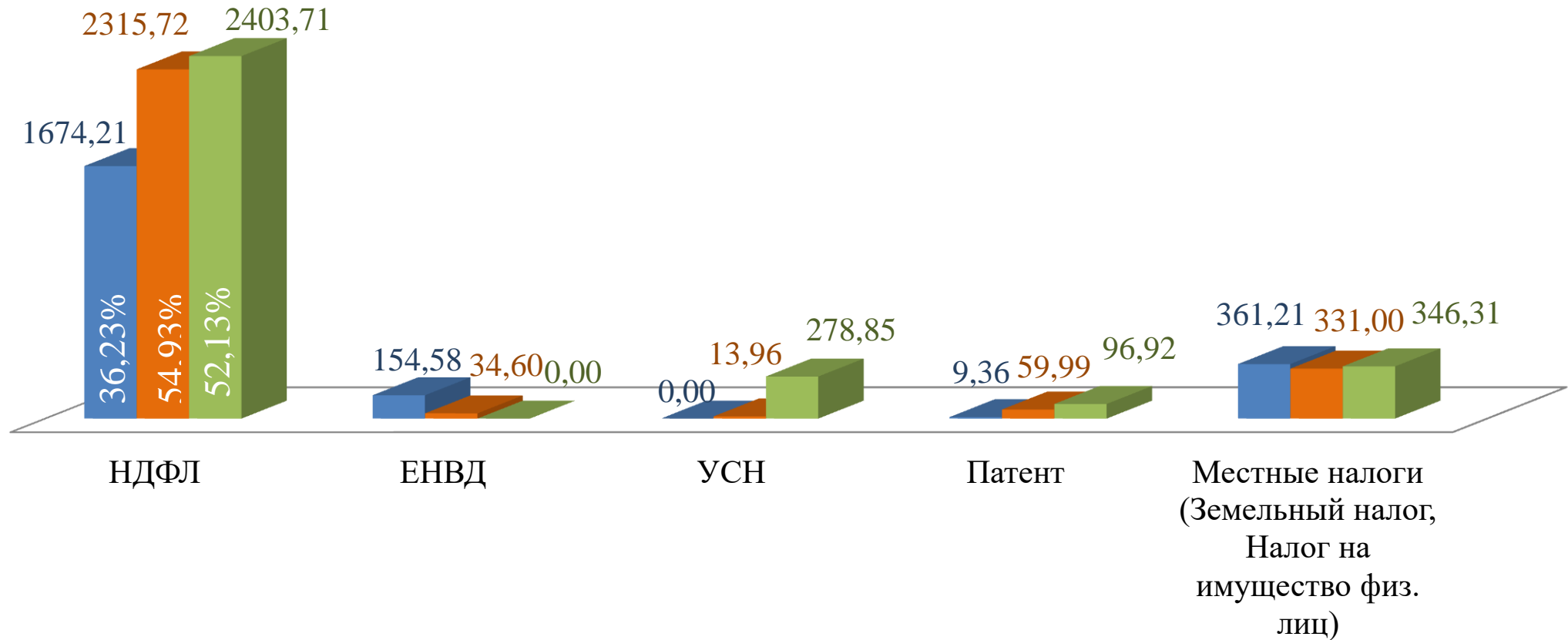
Прочие, 0,53%

Поступления собственных доходов в бюджет Уссурийского городского округа по основным источникам, млн. руб.

Источники доходов	Проект бюджета 2022 г.	Проект бюджета 2023 г.	2023 г. к 2022 г. (%)	Проект бюджета 2024 г.	2024 г. к 2023 г. (%)
Всего доходов	3 444,11	3 353,98	97,38	3 454,27	102,99
<i>Налоговые доходы</i>	<i>3 198,87</i>	<i>3 129,06</i>	<i>97,82</i>	<i>3 235,57</i>	<i>103,40</i>
Налог на доходы физических лиц	2 403,71	2 311,81	96,18	2 398,61	103,75
Акцизы	37,44	41,26	110,20	41,26	100,00
Налоги на совокупный доход	382,50	393,66	102,92	405,89	103,11
Налог на имущество физических лиц	142,35	149,46	104,99	156,94	105,00
Земельный налог	203,97	203,97	100,00	203,97	100,00
Прочие налоговые доходы	28,90	28,90	100,00	28,90	100,00
<i>Неналоговые доходы</i>	<i>245,24</i>	<i>224,92</i>	<i>91,71</i>	<i>218,70</i>	<i>97,23</i>
Аренда земли	114,10	94,87	83,15	91,35	96,29
Аренда имущества	12,96	12,78	98,61	10,02	78,40
Часть прибыли муниципальных предприятий	0,34	0,35	102,94	0,36	102,86
Штрафные санкции	3,53	3,53	100,00	3,53	100,00
Плата за негативное воздействие на окружающую среду	3,08	3,08	100,00	3,08	100,00
Продажа имущества	8,54	8,41	98,48	8,19	97,38
Продажа земельных участков	58,63	58,66	100,05	58,70	100,07
Прочие неналоговые доходы	44,06	43,24	98,14	43,47	100,53

Структура налоговых доходов Уссурийского городского округа, млн. руб. ¹⁶

■ 2020 год ■ 2021 год ■ проект 2022 года



Рост фонда оплаты труда

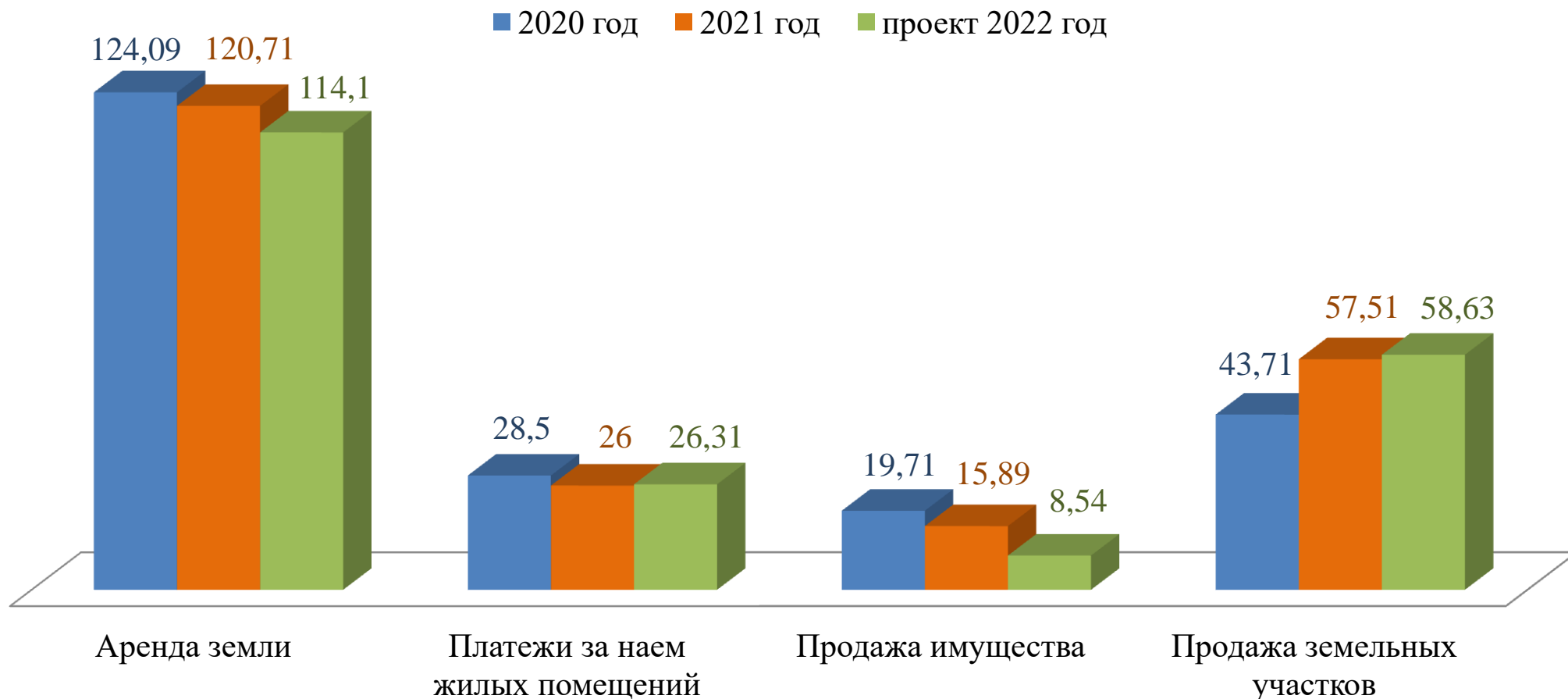
Отмена ЕНВД

Установлен дифференцированный норматив отчислений 35,10836%

Рост количества плательщиков

Снижение кадастровой стоимости по земельным участкам, увеличение объектов по налогу на имущество со ставкой 2%

Структура неналоговых доходов Уссурийского городского округа, млн. руб.



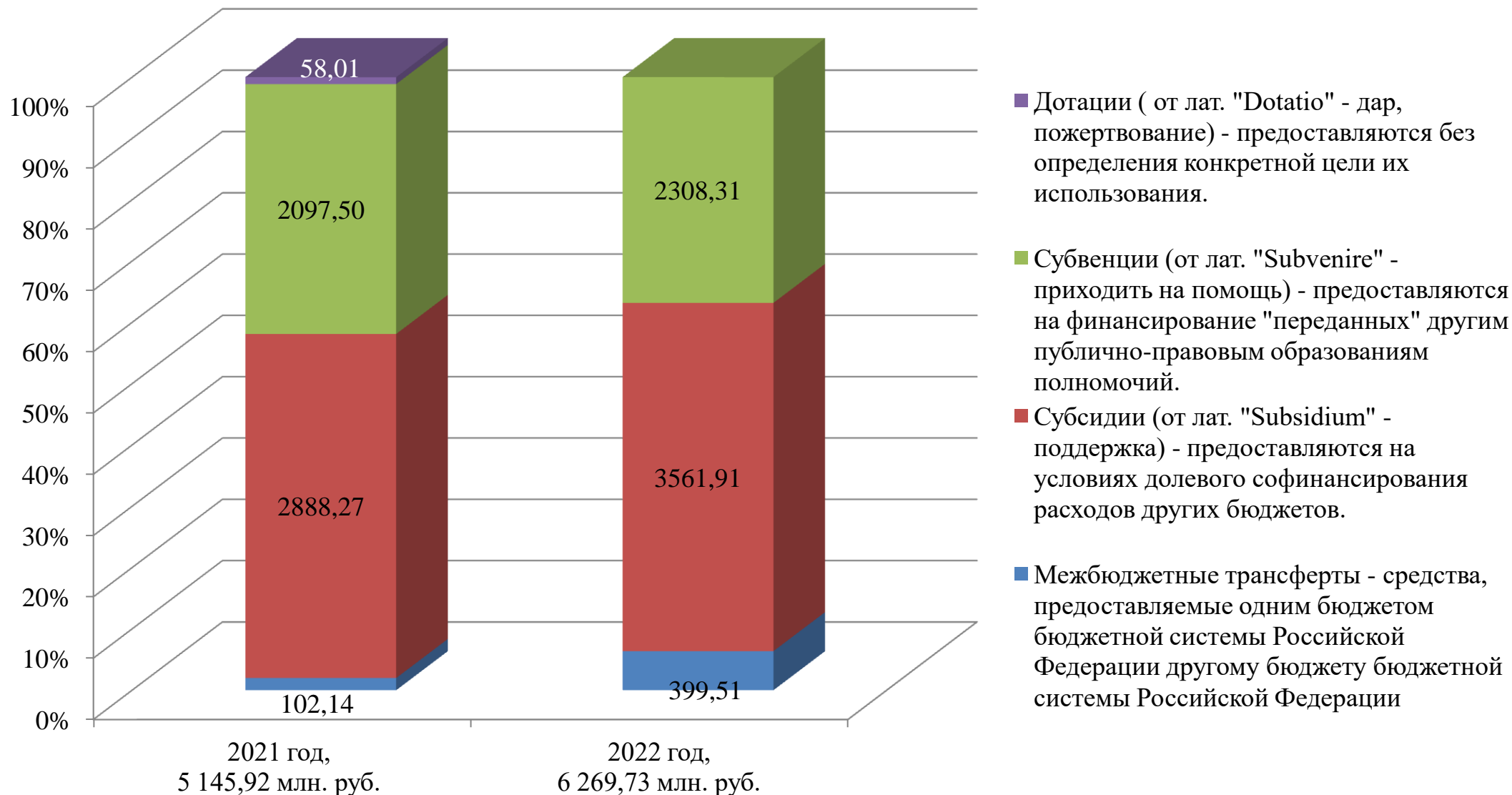
Снижение кадастровой стоимости, расторжение договоров аренды, списание безнадежной к взысканию задолженности

Увеличение платы на 10%, приватизация жилых помещений

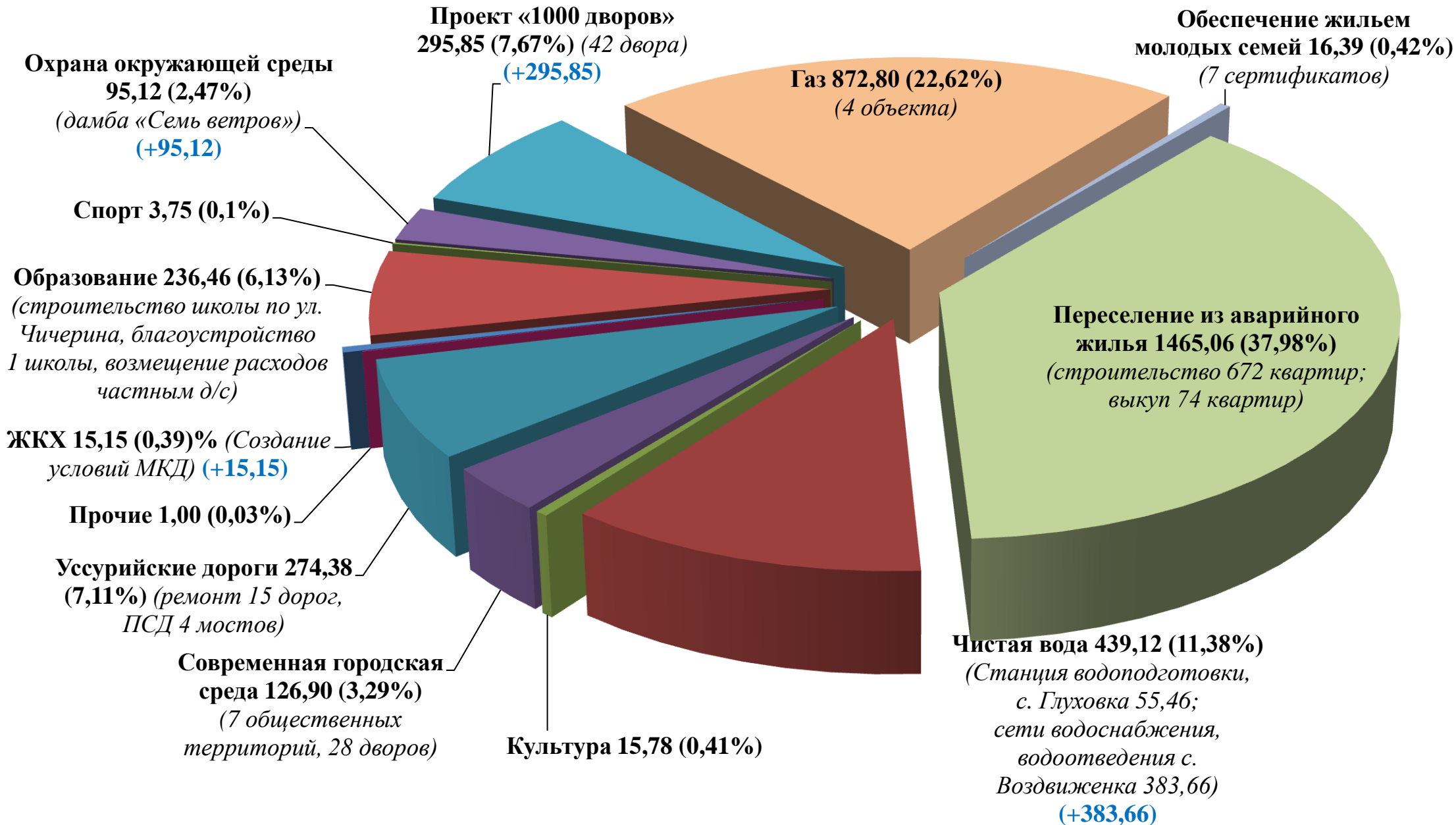
Отсутствие инвестиционно привлекательных объектов (Объекты недвижимости к продаже 2021г. – 6 шт., 2022 – 3шт.)

Рост заявлений граждан на увеличение площади земельных участков

Объемы межбюджетных трансфертов от других бюджетов в бюджет Уссурийского городского округа 2021 и 2022 г.г., млн. руб.



Структура межбюджетных субсидий, трансфертов на 2022 год (3 857,76 млн. руб.)



Основные подходы к формированию бюджета Уссурийского городского округа на 2022-2024 годы по расходам

Безусловное исполнение действующих расходных обязательств, завершение принятых решений в рамках бюджета 2021 года

Выполнение мероприятий национальных проектов, майских Указов Президента 2012 года, индексация оплаты труда с 01.10.2022 года на 4%

Планирование бюджета по расходам на основании нормирования в сфере закупок

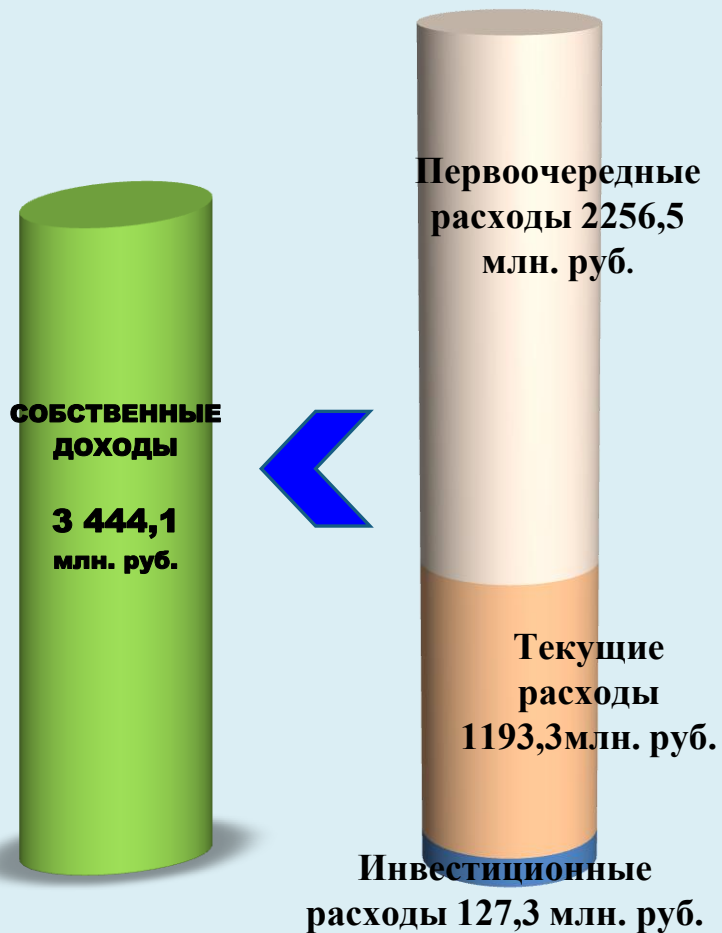
**Основные подходы
к формированию
бюджета на
2022-2024 годы**

Формирование проекта бюджета на трехлетний период

Планирование расходов в рамках 30 муниципальных программ, предусматривающее достижение установленных целевых индикаторов
(индикаторный бюджет)

Проект бюджета Уссурийского городского округа на 2022 год (без межбюджетных трансфертов)

Исходя из min потребности на выполнение расходных полномочий (по заявкам ГРБС)




Итого: 3 444,1 млн.руб.

Итого: 4 167,6 млн.руб.

**Превышение общей потребности расходов над доходами
723,5 млн.руб.**

Исходя из min потребности на выполнение расходных полномочий (с учетом бюджетной обеспеченности)



Итого: 3 616,9 млн.руб.

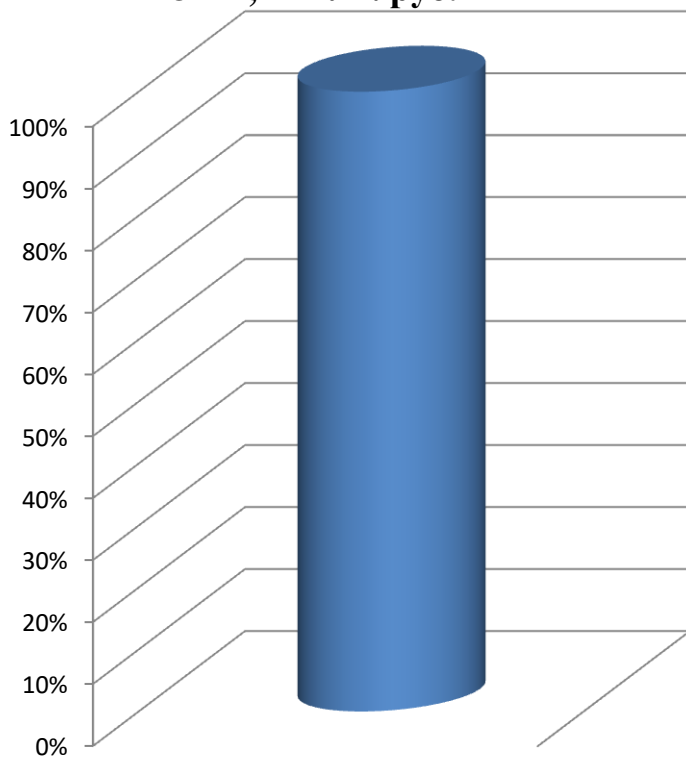
Итого: 3 616,9 млн.руб.

Уровень долговой нагрузки на бюджет Уссурийского городского округа

Объем муниципального долга Уссурийского городского округа на 01.01.2022 составляет – 0,00 млн. руб.

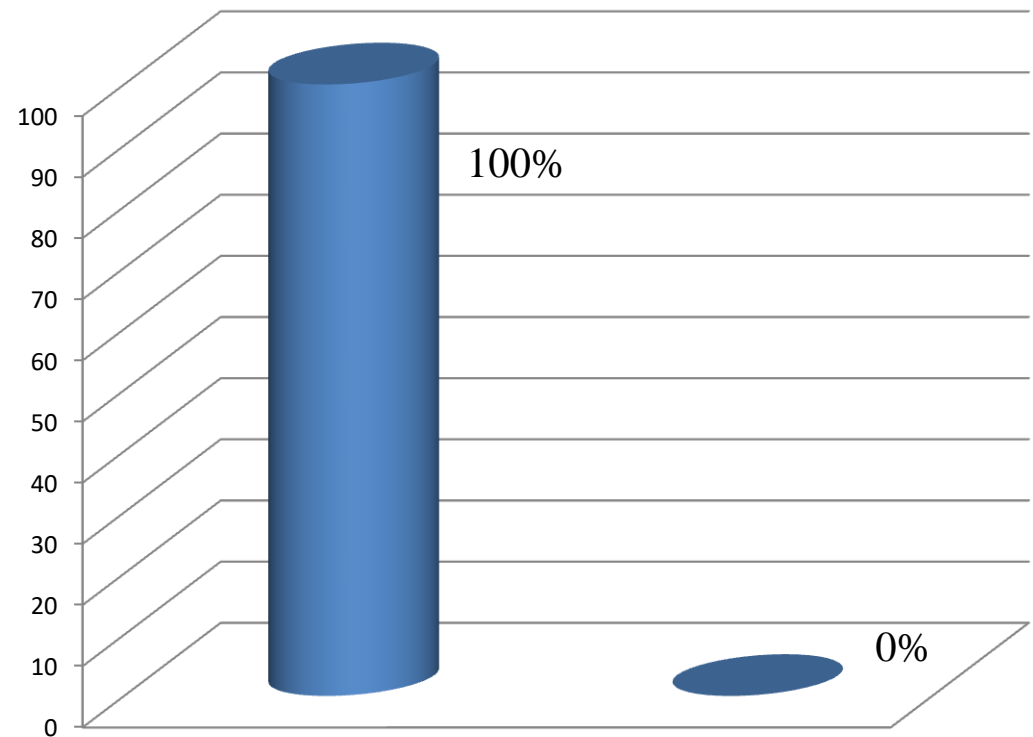
Структура муниципального долга

3444,11 млн. руб.



Собственные доходы Уссурийского городского округа

Уровень долговой нагрузки на бюджет



Предельный размер муниципального долга (собственные доходы)

Уровень долговой нагрузки на бюджет

БЮДЖЕТ 2022 ГОД (без межбюджетных трансфертов), млн. руб.

Доходы

3 444,1

Расходы

по потребности

4 167,6

дефицит

723,5

млн. руб.

Первоочередные расходы	
	2022
З/П с начислениями	1 412,2
<i>в т.ч.</i>	
<i>образование</i>	356,4
<i>культура</i>	342,7
<i>ОМСУ</i>	373,1
<i>прочие</i>	249,6
<i>спорт</i>	90,4
Коммунальные расходы	215,7
Текущее содержание учреждений, ОМСУ	537,8
Прочие	164,7
<i>в том числе: резервный фонд ЧС</i>	54,0 +44,0
<i>Пенсии</i>	20,4
<i>Взносы, мероприятия</i>	4,3
<i>Мобподготовка</i>	0,2
<i>Программы</i>	45,9
<i>Фин.резерв на зп, инициатив. проекты</i>	39,9 +21,5
Итого	2 330,4 (64,4%)

доходы 3 444,1

Ремонт, приобретение, мероприятия	
	2022
1.Образование	200,0
2.Культура	48,5
3.Молодая семья	5,0
4.Спорт, молодежь	45,0
5.Охрана окружающей среды	13,7 (- 0,1)
6.Благоустройство	100,8 (+20,0)
7.Стимулирование (дрова)	47,2 (+47,1)
8.Современная городская среда	29,4 (+15,0 +9,2)
9.Дороги	394,1 (+210,0)
10.Уличное освещение	60,0
11.Ритуальные услуги	15,0
12.Кап. ремонт МКД	28,1 (+0,5)
13.Прочие	88,3
<i>в т.ч.</i>	
<i>ремонт, приобретение АХУ, ГОЧС, Архив</i>	9,9
<i>резервный фонд администрации</i>	3,0
<i>градо</i>	38,0
<i>доступная среда</i>	3,1
<i>прочие</i>	28,7 (+1,0; +1,0)
<i>переселение</i>	5,6
Итого	1075,2 (29,7%)

Инвестиции	
	2022
1.Строительство школы на 1100 мест ул.Чичерина	3,2
2. Строительство Школа на 1100 мест ул. Выгонная	3,8
3. Строительство ДОУ ул. Выгонная	1,8
4. Реконструкция ДОУ ул. Промышленная 5д	2,0
5. Реконструкция СОШ №6	1,4
6. ПСД Реконструкция СОШ №1 с.Воздвиженка	12,0
7. Газ (Строительство: 14 пуск., котельная ул. Раковская, теп. сеть ул.Раковская; Реконструкция: котельные №5, №24, №27,)	7,0
8. Чистая вода (КНС №13, ПСД сети водоснабжения с.Воздвиженка, ПСД сети водоотведения с.Воздвиженка, станция водоподготовки. с. Глуховка)	19,5 (-383,7; +14,4)
9. Мосты (ПСД - с. Раковка, с. Корфовка, ст. Лимичевка, ул. Известковая; реконструкция ул. Пушкина)	18,2
10. Многодетки (ПСД дороги с. Воздвиженка-659 уч.;ул. Резервная -212 уч.;ул. Анучинская - 84уч.)	0,4
11. Переселение	139,5
12. Реконструкция котельной с.Воздвиженка (включая ПСД)	0,8
13. Комплексное развитие сельских территорий (мосты с.Монакино, с. Воздвиженка)	1,7
Итого	211,3 (5,9%)

Расходы

3 616,9

Максимальный дефицит

172,8

Общегосударственные
вопросы 681,4
(6,89%)



Национальная
оборона
0,24 (0,0%)



Национальная
безопасность и
правоохранительная
деятельность
36,17 (0,37%)



Национальная
экономика
882,58 (8,93%)



Жилищно-коммунальное
хозяйство
3 799,30
(38,43 %)



**Структура расходов бюджета
Уссурийского городского округа
на 2022 год
9 886,65 млн. руб.**

Охрана
окружающей
среды 5,8
(0,05%)



Образование и
молодежная политика
3654,88 (36,97%)



Культура
395,90 (4,00%)



Социальная политика
251,80 (2,55%)



Физическая культура
и спорт 172,16
(1,74%)



Обслуживание
муниципального
долга 7,18 (0,07%)



Расходы на 2022 – 2024 годы в разрезе отраслевой структуры, млн. руб.

Наименование раздела	Уточненный план на 2021 год *		Проект бюджета на 2022 год		% средств местного бюджета к 2021 году	Проект бюджета на 2023 год	Проект бюджета на 2024 год
	Сумма	Удельный вес к общей сумме расходов (%)	Сумма	Удельный вес к общей сумме расходов (%)			
Общегосударственные вопросы	657 341 212,32	7,4	681 369 086,57	6,89		585 673 616,44	604 771 732,17
<i>в том числе за счет вышестоящих бюджетов</i>	20 276 751,54	-	22 576 084,66			33 760 324,00	34 585 809,00
Национальная оборона	240 900,00	0	240 900,00	0,00	100,00	250 536,00	260 557,00
Национальная безопасность и правоохранительная деятельность	33 546 040,00	0,38	36 171 860,00	0,37	107,83	36 042 224,00	36 190 203,00
Национальная экономика	997 767 462,97	11,23	882 579 956,64	8,93		727 044 235,14	484 805 275,14
<i>в том числе за счет вышестоящих бюджетов</i>	454 992 178,73	-	372 409 716,24			243 946 805,14	2 915 315,14
Жилищно-коммунальное хозяйство	2 694 403 498,28	30,32	3 799 297 531,78	38,43		1 107 402 427,57	579 661 038,95
<i>в том числе за счет вышестоящих бюджетов</i>	2 108 907 769,83	-	3 216 126 998,15			722 063 000,12	191 689 919,56
Охрана окружающей среды	4 779 714,75	0,05	5 078 000,00	0,05	106,24	5 200 000,00	5 200 000,00
Образование	3 695 132 677,89	41,89	3 654 877 707,50	36,97		4 057 868 130,39	4 156 838 650,39
<i>в том числе за счет вышестоящих бюджетов</i>	2 380 493 948,32	-	2 403 813 329,61			2 824 351 722,50	2 954 596 912,50
Культура	376 531 986,86	4,24	395 894 944,62	4,00		377 587 022,42	440 265 706,03
<i>в том числе за счет вышестоящих бюджетов</i>	13 989 560,05	-	15 083 862,51			2 400 630,31	63 291 073,92
Социальная политика	223 188 748,56	2,6	251 802 103,40	2,55		278 914 137,59	282 665 319,31
<i>в том числе за счет вышестоящих бюджетов</i>	196 309 898,92	-	235 966 589,38			251 231 337,59	254 982 519,31
Физическая культура и спорт	156 632 874,00	1,76	172 158 483,95	1,74		169 583 174,00	169 352 913,00
<i>в том числе за счет вышестоящих бюджетов</i>	-	-	3 748 083,95			589 384,00	567 513,00
Средства массовой информации	4 120 000,00	0,05		0,00	0,00		
Обслуживание государственного и муниципального долга	6 911 500,00	0,08	7 180 720,00	0,07	103,90	7 159 950,00	7 159 950,00
Условно утверждаемые расходы	-	-	-			195 904 338,51	306 891 728,64
ВСЕГО РАСХОДОВ	8 850 596 615,63	100	9 886 651 294,46	100,00		7 352 725 453,55	6 767 171 344,99

Сведения о распределении бюджетных ассигнований по разделам и подразделам классификации расходов на очередной финансовый 2022 год и плановый период 2023-2024 годов

Наименование показателя	Раздел под-раздел	Сумма на 2022 год	Сумма на 2023 год	Сумма на 2024 год
1	2	3	4	5
ОБЩЕГОСУДАРСТВЕННЫЕ ВОПРОСЫ	0100	681 369 086,57	585 673 616,44	604 771 732,17
Функционирование высшего должностного лица субъекта Российской Федерации и муниципального образования	0102	4 204 769,94	4 373 040,42	4 547 990,16
Функционирование законодательных (представительных) органов государственной власти и представительных органов муниципальных образований	0103	29 953 615,00	29 953 615,00	29 953 615,00
Функционирование Правительства Российской Федерации, высших исполнительных органов государственной власти субъектов Российской Федерации, местных администраций	0104	83 212 342,86	82 203 456,90	75 954 222,73
Судебная система	0105	2 054 249,00	122 002,00	108 444,00
Обеспечение деятельности финансовых, налоговых и таможенных органов и органов финансового (финансово-бюджетного) надзора	0106	31 747 790,00	31 776 510,00	31 807 650,00
Резервные фонды	0111	57 050 000,00	16 000 000,00	16 000 000,00
Другие общегосударственные вопросы	0113	473 146 319,77	421 244 992,12	446 399 810,28
НАЦИОНАЛЬНАЯ ОБОРОНА	0200	240 900,00	250 536,00	260 557,00
Мобилизационная подготовка экономики	0204	240 900,00	250 536,00	260 557,00
НАЦИОНАЛЬНАЯ БЕЗОПАСНОСТЬ И ПРАВООХРАНИТЕЛЬНАЯ ДЕЯТЕЛЬНОСТЬ	0300	36 171 860,00	36 042 224,00	36 190 203,00
Гражданская оборона	0309	1 717 000,00	1 717 000,00	1 717 000,00
Защита населения и территории от чрезвычайных ситуаций природного и техногенного характера, пожарная безопасность	0310	33 844 260,00	33 834 624,00	33 824 603,00
Другие вопросы в области национальной безопасности и правоохранительной деятельности	0314	610 600,00	490 600,00	648 600,00

НАЦИОНАЛЬНАЯ ЭКОНОМИКА	0400	882 579 956,64	727 044 235,14	484 805 275,14
Сельское хозяйство и рыболовство	0405	2 911 928,06	2 911 928,06	2 911 928,06
Водное хозяйство	0406	103 812 390,00	251 067 960,00	8 800 460,00
Транспорт	0408	3 387,08	3 387,08	3 387,08
Дорожное хозяйство (дорожные фонды)	0409	733 747 151,50	457 770 960,00	460 599 400,00
Другие вопросы в области национальной экономики	0412	42 105 100,00	15 290 000,00	12 490 100,00
ЖИЛИЩНО-КОММУНАЛЬНОЕ ХОЗЯЙСТВО	0500	3 799 297 531,78	1 107 402 427,57	579 661 038,95
Жилищное хозяйство	0501	1 653 401 363,41	35 600 000,00	40 100 000,00
Коммунальное хозяйство	0502	1 340 691 463,30	543 614 754,97	251 500,00
Благоустройство	0503	649 280 897,87	368 249 789,13	375 197 029,71
Другие вопросы в области жилищно-коммунального хозяйства	0505	155 923 807,20	159 937 883,47	164 112 509,24
ОХРАНА ОКРУЖАЮЩЕЙ СРЕДЫ	0600	5 078 000,00	5 200 000,00	5 200 000,00
Другие вопросы в области охраны окружающей среды	0605	5 078 000,00	5 200 000,00	5 200 000,00
ОБРАЗОВАНИЕ	0700	3 654 877 707,50	4 057 868 130,39	4 156 838 650,39
Дошкольное образование	0701	1 176 896 743,10	1 220 135 570,90	1 241 167 207,48
Общее образование	0702	2 172 654 768,33	2 523 953 593,60	2 598 859 097,02
Дополнительное образование детей	0703	208 152 636,07	212 784 582,89	206 959 592,89
Молодежная политика	0707	33 005 670,00	29 737 223,00	33 437 223,00
Другие вопросы в области образования	0709	64 167 890,00	71 257 160,00	76 415 530,00
КУЛЬТУРА, КИНЕМАТОГРАФИЯ	0800	395 894 944,62	377 587 022,42	440 265 706,03
Культура	0801	387 198 424,62	368 890 502,42	373 730 614,60
Другие вопросы в области культуры, кинематографии	0804	8 696 520,00	8 696 520,00	66 535 091,43
СОЦИАЛЬНАЯ ПОЛИТИКА	1000	251 802 103,40	278 914 137,59	282 665 319,31
Пенсионное обеспечение	1001	20 382 800,00	20 382 800,00	20 382 800,00
Социальное обеспечение населения	1003	65 823 632,38	67 551 834,43	69 203 291,58
Охрана семьи и детства	1004	163 295 671,02	188 679 503,16	190 779 227,73
Другие вопросы в области социальной политики	1006	2 300 000,00	2 300 000,00	2 300 000,00

ФИЗИЧЕСКАЯ КУЛЬТУРА И СПОРТ	1100	172 158 483,95	169 583 174,00	169 352 913,00
Массовый спорт	1102	172 158 483,95	169 583 174,00	169 352 913,00
ОБСЛУЖИВАНИЕ ГОСУДАРСТВЕННОГО (МУНИЦИПАЛЬНОГО) ДОЛГА	1300	7 180 720,00	7 159 950,00	7 159 950,00
Обслуживание государственного (муниципального) внутреннего долга	1301	7 180 720,00	7 159 950,00	7 159 950,00
Итого		9 886 651 294,46	7 352 725 453,55	6 767 171 344,99
Условно утверждаемые расходы			253 999 250,11	375 532 017,44
ВСЕГО расходов		9 886 651 294,46	7 606 724 703,66	7 142 703 362,43

Расходы бюджета на Жилищно-коммунальное и дорожное хозяйство

2022 год – 3 907,7 млн. руб.; 2023 год – 1 605,1 млн. руб.; 2024 год – 1 070,7 млн. руб.

Жилищное хозяйство 1 653,4 млн. руб.



- Переселение из аварийного жилья – **1 610,2**
- Кап. ремонт по решениям судов – **10,0**
- Взносы на кап. ремонт – **14,3**
- Ремонт жилых помещений свободных от регистрации – **1,5**
- Создание условий для МКД- **15,6**
- Иные мероприятия – **1,8**

Дорожное хозяйство 733,75 млн. руб.



- Содержание дорог – **309,52**
- Ремонт дорог – **289,82**
- Реконструкция мостов (ПСД, реконструкция) – **34,84**
- Ремонт межквартальных проездов- **10,0**
- Устройство автобусных остановок- **5,0**
- Светофоры-**13,0**
- Отсыпка проездов к зем. уч. Воздвиженка- **47,07**
- Иные мероприятия –**24,50**

Коммунальное хозяйство 1 340,69 млн. руб.



- Газоснабжение УГО- **879,8**
- Актуализация схем теплоснабжения, водоснабжения – **2,5**
- Строительство сетей водоснабжения с.Воздвиженка-**154,0**
- Строительство сетей водоотведения с.Воздвиженка – **232,8**
- Станция водоподготовки с.Глуховка- **68,3**
- ПСД строительство КНС-13 – **2,1**
- Иные мероприятия – **1,19**

Благоустройство 649,28 млн. руб.

- Благоустройство территории – **100,8**
- Сфера ритуальных услуг- **15,0**
- Уличное освещение – **60,0**
- Формирование современной городской среды (благоустройство скверов, парков, придомовой территории) – **452,08**
- МКУ «Управление благоустройство» - **21,4**



Направления расходов в 2022 году

Другие вопросы в области ЖКХ 155,9 млн. руб.



- Обеспечение функций управления в области ЖКХ – **100,9**
- Обеспечение деятельности МКУ «Служба заказчика» – **55,0**

Расходы бюджета на образование

2022 год – 3 652,85 млн. руб.; 2023 год – 4 055,84 млн. руб.; 2024 год – 4 154,81 млн. руб.

Общее образование 1 955,07 млн. руб.



- 35 школ
- 22 550 учеников
- Кап. ремонт 110,97 млн. руб.

Дошкольное образование 1 173,08 млн. руб.

- 41 детский сад
- 8 634 воспитанников
- Кап. Ремонт 12,29 млн. руб.



Дополнительное образование 240,07 млн. руб.



- @ 6 учреждений
- @ 12 485 учащихся
- @ Кап. ремонт 4,7 млн. руб.



Обеспечение функций управления и деятельности МКУ «Методический кабинет» 32,25 млн. руб.



Отдых и оздоровление 30,98 млн. руб.



- Трудоустройство несовершеннолетних – 3,8
- Проведение мероприятий – 16,11
- ДОЛ «Надежда» - 11,07 (из них кап. ремонт - 3,7)

Инвестиции 221,40 млн. руб.



- Реконструкция:
 - СОШ №6 – 1,38
 - ПИР ВСОШ №1 - 11,99
 - Дет.сад ул.Промышленная, 5д – 2,03
- Строительство:
 - Школа ул.Чичерина – 200,41
 - Школа ул.Выгонная – 3,81
 - Дет.сад ул.Выгонная – 1,78

Расходы бюджета на культуру

2022 год – 395,89 млн. руб.; 2023 год – 377,59 млн. руб.; 2024 год – 382,43 млн. руб.

МБУК «Театр драмы УГО им. В.Ф. Комиссаржевской» – **65,38** млн.руб.

300 Показов спектаклей

5 новых спектаклей

26 000 посетителей спектаклей

МБУК «ЦБС» – **66,01** млн.руб.



Услуги по осуществлению библиотечного обслуживания пользователей (количество посещений) – **304 830** чел.

МБУК «ЦКС», МАУК «Горизонт» – **167,68** млн.руб.

Количество культурно-массовых мероприятий – **3003**



МБУК «Музей» – **10,61** млн.руб.
МАУК «Городские парки» – **15,37** млн.руб.

Создание выставок, экспозиций – **12**, число посетителей – **17 550** чел.



Количество мероприятий – **165**

Учет музейных предметов – **500** ед.

Прочие расходы – **40,39** млн. руб.:

- Обеспечение сохранности ОКН (3,87)
- Безопасность учреждений (8,56)
- Реконструкция/ремонт/благоустройство (14,19)
- Интернет для библиотек (3,15)
- Обеспечение доступности для маломобильных групп населения (1,92)
- Обеспечение функций управления –(8,7)

Создание условий для обеспечения жителей УГО культурно-досуговыми услугами – **30,45** млн. руб.



Расходы бюджета на физическую культуру и спорт

2022 год – 172,16 млн. руб.; 2023 год – 169,37 млн. руб.; 2024 год – 169,35 млн. руб.

Субсидии МАУ СОК «Ледовая арена», МАУ «Спортивная школа», МАУ «Плавательный бассейн «Чайка» и «Спортивная школа технических видов спорта им. С.П. Шевченко» – **125,88 млн. руб.**



6,59 млн. руб.

**СПОРТ
НОРМА
ЖИЗНИ**
ФЕДЕРАЛЬНЫЙ
ПРОЕКТ

Материально-техническое обеспечение учреждений – **1,00 млн. руб.**



Создание малобюджетных плоскостных спортивных сооружений, ремонт спортивных сооружений – **1,9 млн. руб.**



Социально-значимый проект «Спортивный дворик» – **21,0 млн. руб.**



Организация проведения официальных спортивных мероприятий и создание условий для участия спортсменов в спортивных мероприятиях –

12,76 млн. руб.

560 мероприятий



Поощрение лучших спортсменов, тренеров – **1,81 млн. руб.**

Подготовка и содержание **25** хоккейных коробок – **1,22 млн. руб.**

Расходы бюджета на социальную поддержку

2022 год – 26,90 млн. руб.; 2023 год – 28,63 млн. руб.; 2024 год – 27,07 млн. руб.

**МП «Обеспечение
жильем молодых семей
Уссурийского
городского округа»
21,39 млн.руб.**



7 семей

В 2022 году предусмотрены средства на повышение доступности всех групп населения к объектам социальной сферы (установка поручней, пандусов, тактильной плитки)



**МП «Доступная
среда на
территории
Уссурийского
городского округа»
3,21 млн.
руб.**

**МП «Поддержка
социально
ориентированных
некоммерческих
организаций на
территории
Уссурийского
городского округа»
2,30 млн.руб.**



20 субсидий НКО



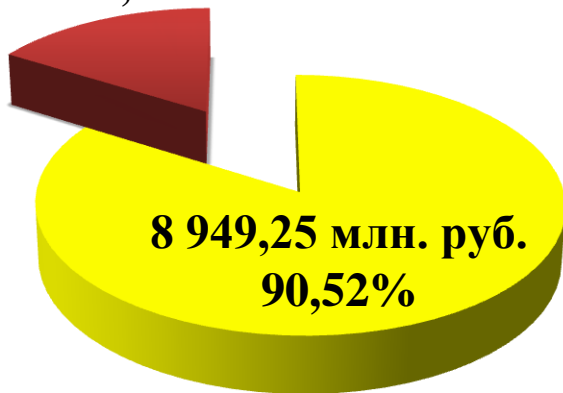
МУНИЦИПАЛЬНЫЕ ПРОГРАММЫ УССУРИЙСКОГО ГОРОДСКОГО ОКРУГА

СТРУКТУРА БЮДЖЕТА 2022 ГОДА

■ Программные

■ Непрограммные

937,40 млн. руб.
9,48%



МП В СФЕРЕ ЖКХ И ОБЕСПЕЧЕНИЯ
ЖИЛЬЕМ

13
МП



МП В СОЦИАЛЬНОЙ СФЕРЕ

8 МП



ПРОЧИЕ МП

9 МП

Информация о расходах бюджета с учетом целевых групп

Поддержка льготных категорий граждан



20,38
млн.р.

148
чел.

Поддержка семей, имеющих детей



352,01
млн.р.

34724
чел.

Поддержка работников бюджетной сферы



1094
чел.

148,09
млн.р.

Поддержка молодежи



40
чел.

0,47
млн.р.

Поддержка малого и среднего предпринимательства



4,00
млн.р.

9
субъектов
МСП

Поддержка детей-сирот и детей, оставшихся без попечения родителей



507

120,55
млн.р.

Информация о расходах бюджета с учетом целевых групп

Наименование	Количество получателей (2022 год)	План 2021 года	2022 год		2023 год		2024 год	
			Всего	в том числе м.б.	Всего	в том числе м.б.	Всего	в том числе м.б.
Поддержка семей, имеющих детей	34724	304,15	352,01	131,65	366,66	144,53	381,67	157,89
Социальные выплаты молодым семьям для приобретения (строительства) жилья	7	21,07	21,39	5,00	23,12	5,00	24,77	5,00
Мероприятия на организацию и обеспечение оздоровления и отдыха детей Приморского края (за исключением организации отдыха детей в каникулярное время)	4555	19,16	11,72	0,00	11,72	0,00	11,72	0,00
Компенсация части платы, взимаемой с родителей (законных представителей) за присмотр и уход за детьми, осваивающими образовательные программы дошкольного образования в организациях, осуществляющих образовательную деятельность	8345	40,08	41,29	0,00	41,29	0,00	41,29	0,00
Обеспечение бесплатным питанием детей, обучающихся в муниципальных общеобразовательных организациях	2450	32,59	30,52	0,00	30,56	0,00	30,56	0,00
Обеспечение горячим питанием обучающихся, получающих начальное общее образование в муниципальных образовательных организациях, за счет средств федерального бюджета	9999	114,17	120,44	0,00	120,44	0,00	120,44	0,00
Организация питания в дошкольных образовательных учреждениях	9368	77,08	126,65	126,65	139,53	139,53	152,89	152,89
Поддержка льготных категорий граждан	148	19,75	20,38	20,38	20,38	20,38	20,38	20,38
Муниципальные пенсии за выслугу лет	148	19,75	20,38	20,38	20,38	20,38	20,38	20,38
Поддержка детей-сирот, оставшихся без попечения родителей	507	101,39	120,55	0,00	146,47	0,00	148,64	0,00
Обеспечение детей-сирот и детей, оставшихся без попечения родителей, лиц из числа детей-сирот и детей, оставшихся без попечения родителей, жилыми помещениями	12	40,24	57,49	0,00	81,10	0,00	81,10	0,00
Социальная поддержка детей, оставшихся без попечения родителей, и лиц, принявших на воспитание в семью детей, оставшихся без попечения родителей	420	58,12	62,82	0,00	64,88	0,00	67,03	0,00
Предоставление выплаты единовременного пособия при передаче ребенка на воспитание в семью	75	3,03	0,24	0,00	0,49	0,00	0,51	0,00
Поддержка работников бюджетной сферы	1094	139,26	148,09	0,00	148,09	0,00	149,73	0,00
Ежемесячное денежное вознаграждение за классное руководство педагогическим работникам муниципальных общеобразовательных организаций	889	102,14	103,66	0,00	103,66	0,00	105,30	0,00
Обеспечение мер социальной поддержки педагогическим работникам муниципальных образовательных организаций	205	37,12	44,43	0,00	44,43	0,00	44,43	0,00
Поддержка молодежи	40	0,47	0,47	0,47	0,47	0,47	0,47	0,47
Поощрение талантливой молодежи в области образования, науки, культуры спорта и общественной деятельности	40	0,47	0,47	0,47	0,47	0,47	0,47	0,47
Поддержка малого и среднего предпринимательства	9	3,00	4,00	4,00	3,00	3,00	3,00	3,00
Предоставление субсидий субъектам малого и среднего предпринимательства	9	3,00	4,00	4,00	3,00	3,00	3,00	3,00



Национальные проекты



НАЦИОНАЛЬНЫЙ ПРОЕКТ
«ЖИЛЬЕ И ГОРОДСКАЯ СРЕДА»

	Расходы на реализацию проекта, млн. руб.			Ожидаемые результаты
	2022 год	2023 год	2024 год	
Переселение граждан из аварийного жилья	1 467,02	0,00	0,00	Планируется выкупить 74 квартиры и построить 673 квартир для расселения граждан
Благоустройство общественных территорий	62,48	62,48	69,38	Планируется благоустроить 7 скверов в 2022 году
Итого	1 529,50	62,48	69,38	



Национальные проекты



НАЦИОНАЛЬНЫЙ ПРОЕКТ



«ДЕМОГРАФИЯ»



	Расходы на реализацию проекта, млн. руб.			Ожидаемые результаты
	2022 год	2023 год	2023 год	
Организация физкультурно-спортивной работы по месту жительства	0,51	0,82	0,57	В 2022 г. планируется трудоустроить 6 инструкторов, организующих работу с населением, в 2023г - 6 чел., в 2024г. – 6 чел.
Развитие спортивной инфраструктуры, находящейся в муниципальной собственности	2,61	1,94	1,94	В 2022 г планируется экспертиза и кап. ремонт СК «Локомотив, в 2023 г – 4 объекта, в 2024 г – 4 объекта
Приобретение и поставка спортивного инвентаря, спортивного оборудования и иного имущества для развития массового спорта за счет средств местного бюджета	3,47	0,00	0,00	Приобретение спортивного инвентаря: лыжные комплекты, снегоход, комплекты коньков, модуль для переодевания.
Итого	6,59	2,76	2,51	





Национальные проекты



НАЦИОНАЛЬНЫЙ ПРОЕКТ «ОБРАЗОВАНИЕ»



Федеральный проект «Учитель будущего»	Расходы на реализацию проекта, млн. руб.			Ожидаемые результаты
	2022 год	2023 год	2024 год	
Обеспечение мер социальной поддержки педагогическим работникам муниципальных образовательных организаций	44,43	44,43	44,43	Обеспечение социальной поддержки педагогическим работникам в 2022г - 205 чел., 2023г - 205 чел., 2024г - 205 чел.
Итого	44,43	44,43	44,43	





Национальные проекты



НАЦИОНАЛЬНЫЙ ПРОЕКТ КУЛЬТУРА



Федеральный проект "Культурная среда"	Расходы на реализацию проекта, млн. руб.			Ожидаемые результаты
	2022 год	2023 год	2024 год	
Мероприятия по модернизации муниципальных детских школ искусств по видам искусств	0,69	0,00	0,00	Разработка проектно-сметной документации на капитальный ремонт МБОУ ДОД Детская школа искусств г.Уссурийск
Развитие сети учреждений культурно-досугового типа	9,01	0,00	0,00	Капитальный ремонт клуба с.Улитовка
Техническое оснащение муниципальных музеев	0,00	0,53	2,89	Благоустройство воинских захоронений
Итого	9,70	0,53	2,89	



Инициативное бюджетирование

В рамках проекта инициативного бюджетирования Приморского края «Твой проект» в 2021 году реализовано 4 проекта



Наименование проекта	Стоимость реализации проекта	в том числе
		за счет средств местного бюджета (1 %)
«Территория школы – искусство нараспашку», проект по благоустройству территории школы искусств, прилегающей к школе; оборудование разных функциональных зон	1 070 000,00	10 700,00
Восстановление Монумента воинам односельчанам, погибшим в сражениях Великой Отечественной войны 1941-1945 г.г., по адресу: г. Уссурийск, с. Борисовка, ул. Советская, 46	2 500 000,00	25 000,00
Историческая монументальная композиция «Исследователи и переселенцы»	3 030 000,00	30 300,00
Благоустройство территории Дома культуры «Юность» расположенного по адресу: г. Уссурийск, с. Воздвиженка, ул. Ленинская, 61.	2 047 800,00	20 478,00

Общественно значимые проекты

Наименование проекта	Место реализации проекта	Срок реализации, ввода в эксплуатацию проекта	Объем финансирования, млн. руб.			Ожидаемые результаты
			Общая стоимость объекта	Местный бюджет	Вышестоящий бюджет	
Переселение граждан из аварийного жилья	Уссурийский городской округ	2022	1467,02	1,95	1465,07	Выкуп 74 квартир и строительство 673 квартир для расселения граждан
Благоустройство общественных территорий	Уссурийский городской округ	2022	62,48	0,32	62,16	Благоустройство 7 скверов
Организация физкультурно-спортивной работы по месту жительства	Уссурийский городской округ	2022	0,51	0,00	0,51	Трудоустройство 6 инструкторов, организующих работу с населением
Развитие спортивной инфраструктуры, находящейся в муниципальной собственности	Уссурийский городской округ	2022	2,61	0,00	2,61	Экспертиза и капитальный ремонт СК "Локомотив"
Приобретение и поставка спортивного инвентаря, спортивного оборудования и иного имущества для развития массового спорта	Уссурийский городской округ	2022	3,47	0,00	3,47	Приобретение спортивного инвентаря: лыжные комплекты, снегоход, комплекты коньков, модуль для переобедания
Обеспечение мер социальной поддержки педагогическим работникам муниципальных образовательных организаций	Уссурийский городской округ	2022	44,43	0,00	44,43	Обеспечение социальной поддержки педагогическим работникам - 205 чел.
Мероприятия по модернизации муниципальных детских школ искусств по видам искусств	Уссурийский городской округ	2022	0,69	0,00	0,69	Разработка проектно-сметной документации на капитальный ремонт МБОУ ДОД Детская школа искусств г.Уссурийск
Развитие сети учреждений культурно-досугового типа	с. Улитовка, Уссурийский городской округ	2022	9,01	0,00	9,01	Капитальный ремонт клуба с. Улитовка
Социально-значимый проект «Спортивный дворик»	Уссурийский городской округ	2022	21,00	21,00	0,00	Строительство 15 спортивных площадок
Строительство сетей газораспределения. 2 этап. 14 пусковой комплекс	Уссурийский городской округ	2022	218,20	1,75	216,45	Строительство газовой сети
Реконструкция (перевод на природный газ) котельной № 5 в г.Уссурийске	Уссурийский городской округ	2022	85,54	0,68	84,86	Строительство газовой котельной
Строительство газовой котельной по ул.Раковской	Уссурийский городской округ	2022	304,74	2,44	302,3	Строительство газовой котельной
Строительство объекта: "Тепловая сеть по ул. Раковская"	Уссурийский городской округ	2022	234,99	1,88	233,11	Строительство тепловой сети
Строительство и реконструкция (модернизация) объектов питьевого водоснабжения с.Глуховка	с. Глуховка, Уссурийский городской округ	2022	55,46	0,00	55,46	Организация питьевого водоснабжения в с.Глуховка

Инициативное бюджетирование (местные инициативы)

Инициативные проекты

ИНИЦИАТОРЫ

Группа жителей от 10 человек (16+), ТОС, старосты сельских населенных пунктов



ПОДГОТОВКА

Проект должен быть принят собранием/конференцией граждан в соответствии с Решением Думы УГО от 29.03.2005 года №180 "О Положении о собраниях и конференциях граждан в УГО"

до 01 июля 2021 г., подать заявление в администрацию об определении части территории округа, на которой планируется реализовывать проект



СРОКИ ПРИЕМА ПРОЕКТОВ

с 1го по 10е сентября 2021 г.

УСЛОВИЯ, ТРЕБОВАНИЯ

Решение Думы Уссурийского городского округа от 24.02.2021 года №352-НПА "О положении о реализации на территории Уссурийского городского округа инициативных проектов"



Объем и структура налоговых и неналоговых доходов, а также межбюджетных трансфертов в динамике

Наименование вида дохода	Код вида доходов	Фактическое исполнение 2020 года	Структура доходов 2020 года	Ожидаемое исполнение 2021 года	Структура доходов 2021 года	План на 2022 год	Структура доходов 2022 года	План на 2023 год	Структура доходов 2023 года	План на 2024 год	Структура доходов 2024 года
Налоговые доходы		2 265 942 827,47	36,10%	2 969 778 877,00	35,41%	3 198 865 400,00	32,93%	3 129 062 200,00	42,10%	3 235 573 200,00	46,51%
Налог на доходы физических лиц с доходов, источником которых является налоговый агент, за исключением доходов, в отношении которых исчисление и уплата налога осуществляются в соответствии со статьями 227, 227.1 и 228 Налогового кодекса Российской Федерации	1 01 02010 01	1 549 735 577,22	24,69%	2 361 211 177,00	37,62%	2 260 048 000,00	36,01%	2 172 569 000,00	34,61%	2 269 118 000,00	36,15%
Налог на доходы физических лиц с доходов, полученных от осуществления деятельности физическими лицами, зарегистрированными в качестве индивидуальных предпринимателей, нотариусов, занимающихся частной практикой, адвокатов, учредивших адвокатские кабинеты и других лиц, занимающихся частной практикой в соответствии со статьей 227 Налогового кодекса Российской Федерации	1 01 02020 01	22 398 893,20	0,36%	24 300 000,00	0,39%	50 239 000,00	0,80%	48 316 000,00	0,77%	44 872 000,00	0,71%
Налог на доходы физических лиц с доходов, полученных физическими лицами в соответствии со статьей 228 Налогового Кодекса Российской Федерации	1 01 02030 01	86 391 342,68	1,38%	17 100 000,00	0,27%	35 208 000,00	0,56%	33 860 000,00	0,54%	31 447 000,00	0,50%
Налог на доходы физических лиц в виде фиксированных авансовых платежей с доходов, полученных физическими лицами, являющимися иностранными гражданами, осуществляющими трудовую деятельность по найму у физических лиц на основании патента в соответствии со статьей 227.1 Налогового кодекса Российской Федерации	1 01 02040 01	15 681 424,09	0,25%	13 110 000,00	0,21%	13 100 000,00	0,21%	13 558 000,00	0,22%	12 592 000,00	0,20%

Налог на доходы физических лиц с сумм прибыли контролируемой иностранной компании, полученной физическими лицами, признаваемыми контролирующими лицами этой компании	1 01 02050 01	6,10	0,00%	-	0,00%	0,00	0,00%	0,00	0,00%	0,00	0,00%
Налог на доходы физических лиц в части суммы налога, превышающей 650000 рублей, относящейся к части налоговой базы, превышающей 5000000 рублей (за исключением налога на доходы физических лиц с суммы прибыли контролируемой иностранной компании, в том числе фиксированной прибыли контролируемой иностранной компании)	1 01 02080 01	-	0,00%	-	0,00%	45 117 000,00	0,72%	43 503 000,00	0,69%	40 578 000,00	0,65%
Доходы от уплаты акцизов на дизельное топливо, подлежащие распределению между бюджетами субъектов Российской Федерации и местными бюджетами с учетом установленных дифференцированных нормативов отчислений в местные бюджеты	1 03 02231 01	13 684 710,12	0,22%	15 684 900,00	0,25%	16 950 450,00	0,27%	18 204 760,00	0,29%	19 300 050,00	0,31%
Доходы от уплаты акцизов на моторные масла для дизельных и (или) карбюраторных (инжекторных) двигателей, подлежащие распределению между бюджетами субъектов Российской Федерации и местными бюджетами с учетом установленных дифференцированных нормативов отчислений в местные бюджеты	1 03 02241 01	97 882,91	0,00%	89 390,00	0,00%	93 830,00	0,00%	101 970,00	0,00%	111 510,00	0,00%
Доходы от уплаты акцизов на автомобильный бензин, подлежащие распределению между бюджетами субъектов Российской Федерации и местными бюджетами с учетом установленных дифференцированных нормативов отчислений в местные бюджеты	1 03 02251 01	18 409 779,97	0,29%	20 632 570,00	0,33%	22 521 220,00	0,36%	25 213 920,00	0,40%	24 330 090,00	0,39%

Доходы от уплаты акцизов на прямогонный бензин, подлежащие распределению между бюджетами субъектов Российской Федерации и местными бюджетами с учетом установленных дифференцированных нормативов отчислений в местные бюджеты	1 03 02261 01	-	2 522 837,04	-0,04%	-	2 247 180,00	-0,04%	-2 125 500,00	-0,03%	-2 255 850,00	-0,04%	-	2 476 850,00	-0,04%
Налог, взимаемый с налогоплательщиков, выбравших в качестве объекта налогообложения доходы	1 05 01011 01		0,00	0,00%		12 994 129,04	0,21%	184 889 000,00	2,95%	190 805 000,00	3,04%		196 911 000,00	3,14%
Налог, взимаемый с налогоплательщиков, выбравших в качестве объекта налогообложения доходы, уменьшенные на величину расходов	1 05 01021 01		0,00	0,00%		7 837 000,00	0,12%	93 962 000,00	1,50%	96 969 000,00	1,54%		100 072 000,00	1,59%
Единый налог на вмененный доход для отдельных видов деятельности	1 05 02010 02		154 592 017,68	2,46%		36 300 000,00	0,58%	0,00	0,00%	0,00	0,00%		0,00	0,00%
Единый налог на вмененный доход для отдельных видов деятельности (за налоговые периоды, истекшие до 1 января 2011 года)	1 05 02020 02	-	8 766,37	0,00%	-	5 399,51	0,00%	0,00	0,00%	0,00	0,00%		0,00	0,00%
Единый сельскохозяйственный налог	1 05 03010 01		8 627 145,63	0,14%		24 302 000,00	0,39%	6 730 000,00	0,11%	6 987 000,00	0,11%		7 586 000,00	0,12%
Налог, взимаемый в связи с применением патентной системы налогообложения, зачисляемый в бюджеты городских округов	1 05 04010 02		9 363 029,07	0,15%		78 572 270,47	1,25%	96 920 000,00	1,54%	98 901 000,00	1,58%		101 330 000,00	1,61%
Налог на имущество физических лиц, взимаемый по ставкам, применяемым к объектам налогообложения, расположенным в границах городских округов	1 06 01020 04		139 458 610,63	2,22%		112 600 000,00	1,79%	142 346 000,00	2,27%	149 463 000,00	2,38%		156 936 000,00	2,50%
Земельный налог с организаций, обладающих земельным участком, расположенным в границах городских округов	1 06 06032 04		154 642 882,98	2,46%		149 800 000,00	2,39%	135 366 400,00	2,16%	135 366 400,00	2,16%		135 366 400,00	2,16%
Земельный налог с физических лиц, обладающих земельным участком, расположенным в границах городских округов	1 06 06042 04		67 109 131,53	1,07%		68 600 000,00	1,09%	68 600 000,00	1,09%	68 600 000,00	1,09%		68 600 000,00	1,09%

Государственная пошлина по делам, рассматриваемым в судах общей юрисдикции, мировыми судьями (за исключением Верховного Суда Российской Федерации)	1 08 03010 01	27 766 997,07	0,44%	28 000 000,00	0,45%	28 000 000,0	0,45%	28 000 000,00	0,45%	28 000 000,00	0,45%
Государственная пошлина за выдачу разрешения на установку рекламной конструкции	1 08 07150 01	515 000,00	0,01%	930 000,00	0,01%	900 000,0	0,01%	900 000,00	0,01%	900 000,00	0,01%
Прочие налоговые доходы				31 980,00	0,00%						
Неналоговые доходы		292 586 946,38	4,66%	275 097 939,00	3,28%	245 248 800,00	2,52%	224 919 300,00	3,03%	218 701 100,00	3,14%
Доходы в виде прибыли, приходящейся на доли в уставных (складочных) капиталах хозяйственных товариществ и обществ, или дивидендов по акциям, принадлежащим городским округам	1 11 01040 04	1 107 305,65	0,02%	1 347 259,00	0,02%	750 000,00	0,01%	850 000,00	0,01%	1 000 000,00	0,02%
Доходы, получаемые в виде арендной платы за земельные участки, государственная собственность на которые не разграничена и которые расположены в границах городских округов, а также средства от продажи права на заключение договоров аренды указанных земельных участков	1 11 05012 04	122 510 466,20	1,95%	118 709 300,00	1,89%	113 204 800,0	1,80%	93 968 900,00	1,50%	90 454 000,00	1,44%
Доходы, получаемые в виде арендной платы, а также средства от продажи права на заключение договоров аренды за земли, находящиеся в собственности городских округов (за исключением земельных участков муниципальных бюджетных и автономных учреждений)	1 11 05024 04	1 582 757,91	0,03%	2 000 000,00	0,03%	900 000,0	0,01%	900 000,00	0,01%	900 000,00	0,01%
Доходы от сдачи в аренду имущества, находящегося в оперативном управлении органов управления городских округов и созданных ими учреждений (за исключением имущества муниципальных бюджетных и автономных учреждений)	1 11 05034 04	1 698 430,71	0,03%	1 763 900,00	0,03%	1 755 300,0	0,03%	1 755 300,00	0,03%	1 755 300,00	0,03%

Доходы от сдачи в аренду имущества, составляющего казну городских округов (за исключением земельных участков)	1 11 05312 04	11 991 806,20	0,19%	0,00	0,00%	0,00	0,00%	0,00	0,00%	0,00	0,00%
Плата по соглашениям об установлении сервитута, заключенным органами местного самоуправления городских округов, государственными или муниципальными предприятиями либо государственными или муниципальными учреждениями в отношении земельных участков, государственная собственность на которые не разграничена и которые расположены в границах городских округов	1 11 05074 04	9 335,50	0,00%	10 570 000,00	0,17%	11 201 000,0	0,18%	11 025 000,00	0,18%	8 256 000,00	0,13%
Доходы от перечисления части прибыли, остающейся после уплаты налогов и иных обязательных платежей муниципальных унитарных предприятий, созданных городскими округами	1 11 07014 04	12 094 197,33	0,19%	0,00	0,00%	335 800,00	0,01%	349 200,00	0,01%	363 200,00	0,01%
Прочие поступления от использования имущества, находящегося в собственности городских округов (за исключением имущества муниципальных бюджетных и автономных учреждений, а также имущества муниципальных унитарных предприятий, в том числе казенных)	1 11 09044 04	28 498 797,75	0,45%	26 000 000,00	0,41%	26 314 000,00	0,42%	26 000 000,00	0,41%	26 000 000,00	0,41%
Плата за выбросы загрязняющих веществ в атмосферный воздух стационарными объектами	1 12 01010 01	550 860,60	0,01%	1 060 000,00	0,02%	650 000,00	0,01%	650 000,00	0,01%	650 000,00	0,01%
Плата за сбросы загрязняющих веществ в водные объекты	1 12 01030 01	168 478,89	0,00%	240 000,00	0,00%	230 000,00	0,00%	230 000,00	0,00%	230 000,00	0,00%
Плата за размещение отходов производства	1 12 01041 01	3 463 272,17	0,06%	5 100 000,00	0,08%	2 000 000,00	0,03%	2 000 000,00	0,03%	2 000 000,00	0,03%

Плата за размещение твердых коммунальных отходов	1 12 01042 01	596 786,64	0,01%	500 000,00	0,01%	200 000,00	0,00%	200 000,00	0,00%	200 000,00	0,00%	
Доходы, поступающие в порядке возмещения расходов, понесенных в связи с эксплуатацией имущества городских округов	1 13 02064 04	1 324 349,41	0,02%	609 000,00	0,01%	400,0	452	0,01%	469 600,00	0,01%	487 000,00	0,01%
Прочие доходы от компенсации затрат бюджетов городских округов	1 13 02994 04	18 340 575,68	0,29%	10 391 000,00	0,17%	000,0	2 831	0,05%	2 831 000,00	0,05%	2 831 000,00	0,05%
Доходы от реализации имущества, находящегося в оперативном управлении учреждений, находящихся в ведении органов управления городских округов (за исключением имущества муниципальных бюджетных и автономных учреждений)	1 14 02042 04	3 351,40	0,00%	0,00	0,00%	0,00	0,00	0,00%	0,00	0,00%	0,00	0,00%
Доходы от реализации иного имущества, находящегося в собственности городских округов (за исключением имущества муниципальных бюджетных и автономных учреждений, а также имущества муниципальных унитарных предприятий, в том числе казенных)	1 14 02043 04	19 703 822,62	0,31%	15 886 000,00	0,25%	000,0	8 539	0,14%	8 406 000,00	0,13%	8 189 000,00	0,13%
Доходы от продажи земельных участков, находящихся в государственной и муниципальной собственности (за исключением земельных участков бюджетных и автономных учреждений)	1 14 06012 04	35 033 230,55	0,56%	49 884 600,00	0,79%	200,0	46 727	0,74%	46 763 200,00	0,75%	46 799 200,00	0,75%
Доходы от продажи земельных участков, находящихся в собственности городских округов (за исключением земельных участков муниципальных бюджетных и автономных учреждений)	1 14 06024 04	92 817,13	0,00%	0,00	0,00%	0,00	0,00	0,00%	0,00	0,00%	0,00	0,00%

Плата за увеличение площади земельных участков, находящихся в частной собственности, в результате перераспределения таких земельных участков и земель (или) земельных участков, государственная собственность на которые не разграничена и которые расположены в границах городских округов	1 14 06312 04	8 585 075,48	0,14%	7 623 500,00	0,12%	11 901 300,0	0,19%	11 901 300,00	0,19%	11 901 300,00	0,19%
Платежи, взимаемые органами местного самоуправления (организациями) городских округов за выполнение определенных функций	1 15 02040 04	1 593 003,41	0,03%	881 400,00	0,01%	193 500,0	0,00%	193 500,00	0,00%	193 500,00	0,00%
Административные штрафы, установленные Главой 5 Кодекса РФ об административных правонарушениях	1 16 01030 01	0,00	0,00%	935 500,00	0,01%	0,00	0,00%	0,00	0,00%	0,00	0,00%
Административные штрафы, установленные Главой 5 Кодекса Российской Федерации об административных правонарушениях, за административные правонарушения, посягающие на права граждан, налагаемые мировыми судьями, комиссиями по делам несовершеннолетних и защите их прав	1 16 01053 01	45 100,00	0,00%	-	0,00%	32 000,0	0,00%	32 000,00	0,00%	32 000,00	0,00%
Административные штрафы, установленные Главой 6 Кодекса Российской Федерации об административных правонарушениях, за административные правонарушения, посягающие на здоровье, санитарно-эпидемиологическое благополучие населения и общественную нравственность, налагаемые мировыми судьями, комиссиями по делам несовершеннолетних и защите их прав	1 16 01063 01	293 697,80	0,00%	218 700,00	0,00%	261 000,0	0,00%	261 000,00	0,00%	261 000,00	0,00%

Административные штрафы, установленные Главой 7 Кодекса Российской Федерации об административных правонарушениях, за административные правонарушения в области охраны собственности, налагаемые мировыми судьями, комиссиями по делам несовершеннолетних и защите их прав	1 16 01073 01	33 012,60	0,00%	39 004,00	0,00%	31 000,0	0,00%	31 000,00	0,00%	31 000,00	0,00%
Административные штрафы, установленные Главой 7 Кодекса Российской Федерации об административных правонарушениях, за административные правонарушения в области охраны собственности, выявленные должностными лицами органов муниципального контроля	1 16 01074 01	175 331,45	0,00%	675 000,00	0,01%	60 000,0	0,00%	60 000,00	0,00%	60 000,00	0,00%
Административные штрафы, установленные Главой 8 Кодекса Российской Федерации об административных правонарушениях, за административные правонарушения в области охраны окружающей среды и природопользования, налагаемые мировыми судьями, комиссиями по делам несовершеннолетних и защите их прав	1 16 01083 01	112 647,34	0,00%	192 742,00	0,00%	32 000,0	0,00%	32 000,00	0,00%	32 000,00	0,00%
Административные штрафы, установленные Главой 8 Кодекса Российской Федерации об административных правонарушениях, за административные правонарушения в области охраны окружающей среды и природопользования, выявленные должностными лицами органов муниципального контроля	1 16 01084 01	70 000,00	0,00%	-	0,00%	20 000,0	0,00%	20 000,00	0,00%	20 000,00	0,00%

Административные штрафы, установленные Главой 9 Кодекса Российской Федерации об административных правонарушениях, за административные правонарушения в промышленности, строительстве и энергетике, налагаемые мировыми судьями, комиссиями по делам несовершеннолетних и защите их прав	1 16 01093 01	4 000,00	0,00%	6 000,00	0,00%	-	0,00%	0,00	0,00%	0,00	0,00%
Административные штрафы, установленные Главой 10 Кодекса Российской Федерации об административных правонарушениях, за административные правонарушения в сельском хозяйстве, ветеринарии и мелиорации земель, налагаемые мировыми судьями, комиссиями по делам несовершеннолетних и защите их прав	1 16 01103 01	751,68	0,00%	0,00	0,00%	0,00	0,00%	0,00	0,00%	0,00	0,00%
Административные штрафы, установленные Главой 11 Кодекса Российской Федерации об административных правонарушениях, за административные правонарушения на транспорте, налагаемые мировыми судьями, комиссиями по делам несовершеннолетних и защите их прав	1 16 01113 01	50,00	0,00%	-	0,00%	-	0,00%	0,00	0,00%	0,00	0,00%
Административные штрафы, установленные Главой 12 Кодекса Российской Федерации об административных правонарушениях, за административные правонарушения на транспорте, налагаемые мировыми судьями, комиссиями по делам несовершеннолетних и защите их прав	1 16 01123 01	-	0,00%	-	0,00%	25 000,0	0,00%	25 000,00	0,00%	25 000,00	0,00%

Административные штрафы, установленные Главой 13 Кодекса Российской Федерации об административных правонарушениях, за административные правонарушения в области связи и информации, налагаемые мировыми судьями, комиссиями по делам несовершеннолетних и защите их прав	1 16 01133 01	1 500,00	0,00%	0,00	0,00%	7 000,0	0,00%	7 000,00	0,00%	7 000,00	0,00%
Административные штрафы, установленные Главой 14 Кодекса Российской Федерации об административных правонарушениях, за административные правонарушения в области предпринимательской деятельности и деятельности саморегулируемых организаций, налагаемые мировыми судьями, комиссиями по делам несовершеннолетних и защите их прав	1 16 01143 01	151 598,77	0,00%	99 576,00	0,00%	184 000,0	0,00%	184 000,00	0,00%	184 000,00	0,00%
Административные штрафы, установленные Главой 5 Кодекса Российской Федерации об административных правонарушениях, за административные правонарушения, посягающие на права граждан, налагаемые мировыми судьями, комиссиями по делам несовершеннолетних и защите их прав	1 16 01153 01	141 379,72	0,00%	90 334,00	0,00%	275 500,0	0,00%	275 500,00	0,00%	275 500,00	0,00%

Административные штрафы, установленные Главой 17 Кодекса Российской Федерации об административных правонарушениях, за административные правонарушения, посягающие на институты государственной власти, налагаемые мировыми судьями, комиссиями по делам несовершеннолетних и защите их прав	1 16 01173 01	13 783,94	0,00%	-	0,00%	85 000,0	0,00%	85 000,00	0,00%	85 000,00	0,00%
Административные штрафы, установленные Главой 19 Кодекса Российской Федерации об административных правонарушениях, за административные правонарушения против порядка управления, налагаемые мировыми судьями, комиссиями по делам несовершеннолетних и защите их прав	1 16 01193 01	107 971,65	0,00%	90 515,00	0,00%	291 300,0	0,00%	291 300,00	0,00%	291 300,00	0,00%
Административные штрафы, установленные Главой 19 Кодекса Российской Федерации об административных правонарушениях, за административные правонарушения против порядка управления, выявленные должностными лицами органов муниципального контроля	1 16 01194 01	300,00	0,00%	0,00	0,00%	0,00	0,00%	0,00	0,00%	0,00	0,00%
Административные штрафы, установленные Главой 20 Кодекса Российской Федерации об административных правонарушениях, за административные правонарушения, посягающие на общественный порядок и общественную безопасность, налагаемые мировыми судьями, комиссиями по делам несовершеннолетних и защите их прав	1 16 01203 01	791 812,01	0,01%	232 229,00	0,00%	1 309 000,0	0,02%	1 309 000,00	0,02%	1 309 000,00	0,02%

Административные штрафы, установленные законами субъектов Российской Федерации об административных правонарушениях, за нарушение муниципальных правовых актов	1 16 02020 02	190 810,60	0,00%	160 000,00	0,00%	596 000,0	0,01%	596 000,00	0,01%	596 000,00	0,01%
Штрафы, неустойки, пени, уплаченные в случае просрочки исполнения поставщиком (подрядчиком, исполнителем) обязательств, предусмотренных муниципальным контрактом, заключенным муниципальным органом, казенным учреждением городского округа	1 16 07010 04	1 638 615,24	0,03%	0,00	0,00%	0,00	0,00%	0,00	0,00%	0,00	0,00%
Иные штрафы, неустойки, пени, уплаченные в соответствии с законом или договором в случае неисполнения или ненадлежащего исполнения обязательств перед муниципальным органом, (муниципальным казенным учреждением) городского округа	1 16 07090 04	225 363,34	0,00%	0,00	0,00%	0,00	0,00%	0,00	0,00%	0,00	0,00%
Денежные средства, изымаемые в собственность городского округа в соответствии с решениями судов (за исключением обвинительных приговоров судов)	1 16 07090 04	8 411,84	0,00%	0,00	0,00%	0,00	0,00%	0,00	0,00%	0,00	0,00%
Доходы от денежных взысканий (штрафов), поступающие в счет погашения задолженности, образовавшейся до 1 января 2020 года, подлежащие зачислению в бюджет муниципального образования по нормативам, действовавшим в 2019 году	1 16 10123 01	10 726 770,48	0,17%	6 260 400,00	0,10%	253 000,0	0,00%	253 000,00	0,00%	253 000,00	0,00%
Доходы от денежных взысканий (штрафов), поступающие в счет погашения задолженности, образовавшейся до 1 января 2020 года, подлежащие зачислению в федеральный бюджет и бюджет муниципального образования по нормативам, действовавшим в 2019 году	1 16 10129 01	88 576,47	0,00%	0,00	0,00%	0,00	0,00%	0,00	0,00%	0,00	0,00%

Платежи по искам о возмещении вреда, причиненного окружающей среде, а также платежи, уплачиваемые при добровольном возмещении вреда, причиненного окружающей среде (за исключением вреда, причиненного окружающей среде на особо охраняемых природных территориях), подлежащие зачислению в бюджет муниципального образования	1 16 11050 01	6 500,00	0,00%	0,00	0,00%	0,00	0,00%	0,00	0,00%	0,00	0,00%
Невыясненные поступления, зачисляемые в бюджеты городских округов	1 17 01040 04	4 991,81	0,00%	0,00	0,00%	0,00	0,00%	0,00	0,00%	0,00	0,00%
Прочие неналоговые доходы бюджетов городских округов	1 17 05040 04	8 730 248,41	0,14%	13 531 980,00	0,22%	13 531 700,0	0,22%	12 894 500,00	0,21%	12 959 800,00	0,21%
Безвозмездные поступления		3 718 094 081,29	59,24%	5 141 203 615,70	61,31%	6 269 724 664,5	64,54%	4 078 343 203,66	54,87%	3 502 629 062,43	50,35%
Дотации бюджетам на поддержку мер по обеспечению сбалансированности бюджетов	2 02 15853 04	548 906,75	0,01%	0,00	0,00%	0,00	0,00%	0,00	0,00%	0,00	0,00%
Дотации бюджетам городских округов на поддержку мер по обеспечению сбалансированности бюджетов	2 02 15002 04	345 977 630,79	5,51%	28 013 240,00	0,45%	0,00	0,00%	0,00	0,00%	0,00	0,00%
Прочие дотации бюджетам городских округов (иные дотации местным бюджетам в целях поощрения достижения наилучших показателей социально-экономического развития)	2 02 29999 04	0,00	0,00%	30 000 000,00	0,48%	0,00	0,00%	0,00	0,00%	0,00	0,00%
Субсидии бюджетам городских округов на обеспечение мероприятий по переселению граждан из аварийного жилищного фонда, в том числе переселению граждан из аварийного жилищного фонда с учетом необходимости развития малоэтажного жилищного строительства, за счет средств, поступивших от государственной корпорации - Фонда содействия реформированию жилищно-коммунального хозяйства	2 02 20299 04	64 551 272,74	1,03%	974 706 760,15	15,53%	1 186 295 464,1	18,90%	0,00	0,00%	0,00	0,00%

Субсидии бюджетам городских округов на обеспечение мероприятий по переселению граждан из аварийного жилищного фонда, в том числе переселению граждан из аварийного жилищного фонда с учетом необходимости развития малоэтажного жилищного строительства, за счет средств бюджетов	2 02 20302 04	22 514 321,64	0,36%	303 331 632,69	4,83%	278 769 245,7	4,44%	0,00	0,00%	0,00	0,00%
Субсидии бюджетам городских округов на мероприятия федеральной целевой программы "Развитие водохозяйственного комплекса Российской Федерации в 2012 - 2020 годах"	2 02 25016 04	72 176 923,70	1,15%	141 997 246,82	2,26%	0,00	0,00%	0,00	0,00%	0,00	0,00%
Субсидии бюджетам городских округов на государственных программ субъектов Российской Федерации в области использования и охраны водных объектов	2 02 25065 04	0,00	0,00%	0,00	0,00%	95 116 190,0	1,52%	241 031 490,00	3,84%	0,00	0,00%
Субсидии бюджетам городских округов на создание дополнительных мест для детей в возрасте от 1,5 до 3 лет в образовательных организациях, осуществляющих образовательную деятельность по образовательным программам дошкольного образования	2 02 25232 04	189 585 372,09	3,02%	345 385 340,00	5,50%	0,00	0,00%	0,00	0,00%	0,00	0,00%
Субсидии бюджетам городских округов на строительство и реконструкцию (модернизацию) объектов питьевого водоснабжения	2 02 25243 04	0,00	0,00%	0,00	0,00%	55 459 050,0	0,88%	0,00	0,00%	0,00	0,00%
Субсидии бюджетам городских округов на софинансирование расходных обязательств субъектов Российской Федерации, связанных с реализацией федеральной целевой программы "Увековечение памяти погибших при защите Отечества на 2019 - 2024 годы"	2 02 25299 04	0,00	0,00%	0,00	0,00%	662 703,36	0,01%	0,00	0,00%	0,00	0,00%

Субсидии бюджетам городских округов на поддержку творческой деятельности и укрепление материально-технической базы муниципальных театров в населенных пунктах с численностью населения до 300 тысяч человек	2 02 25466 04	4 722 727,27	0,08%	3 799 886,36	0,06%	1 702 261,9	0,03%	1 706 309,52	0,03%	2 397 023,81	0,04%
Субсидии бюджетам городских округов на обеспечение развития и укрепления материально-технической базы домов культуры в населенных пунктах с числом жителей до 50 тысяч	2 02 25467 04	441 579,57	0,01%	0,00	0,00%	594 156,6	0,01%	0,00	0,00%	0,00	0,00%
Субсидии бюджетам городских округов на реализацию мероприятий по обеспечению жильем молодых семей	2 02 25497 04	13 003 708,05	0,21%	16 069 186,60	0,26%	16 393 632,4	0,26%	18 121 834,43	0,29%	19 773 291,58	0,32%
Субсидии бюджетам городских округов на реализацию программ формирования современной городской среды	2 02 25555 04	61 100 220,54	0,97%	63 682 250,76	1,01%	62 163 106,2	0,99%	62 163 106,23	0,99%	69 070 090,81	1,10%
Субсидия бюджетам городских округов на обеспечение комплексного развития сельских территорий	2 02 25576 04	0,00	0,00%	898 445,98	0,01%	0,00	0,00%	0,00	0,00%	57 838 571,43	0,92%
Прочие субсидии бюджетам городских округов	2 02 29999 04	1 039 734 137,23	16,57%	1 038 400 526,34	16,54%	1 864 750 548,4	29,71%	1 206 520 795,33	19,22%	682 572 072,58	10,87%
Субвенции бюджетам городских округов на выполнение передаваемых полномочий субъектов Российской Федерации	2 02 30024 04	1 722 225 887,86	27,44%	1 908 637 681,66	30,41%	2 093 966 532,5	33,36%	2 232 337 980,09	35,57%	2 352 728 501,47	37,48%
Субвенции бюджетам городских округов на компенсацию части платы, взимаемой с родителей (законных представителей) за присмотр и уход за детьми, посещающими образовательные организации, реализующие образовательные программы дошкольного образования	2 02 30029 04	23 036 030,24	0,37%	40 078 907,00	0,64%	41 288 547,0	0,66%	41 288 547,00	0,66%	41 288 547,00	0,66%

Субвенции бюджетам городских округов на предоставление жилых помещений детям-сиротам и детям, оставшихся без попечения родителей, лицам из их числа по договорам найма специализированных жилых помещений	2 02 35082 04	0,00	0,00%	13 904 064,00	0,22%	35 672 056,3	0,57%	35 672 056,29	0,57%	35 672 056,29	0,57%
Субвенции бюджетам городских округов на осуществление полномочий по составлению (изменению) списков кандидатов в присяжные заседатели федеральных судов общей юрисдикции в Российской Федерации	2 02 35120 04	194 638,00	0,00%	306 714,56	0,00%	2 054 249,0	0,03%	122 002,00	0,00%	108 444,00	0,00%
Субвенции бюджетам городских округов на выплату единовременного пособия при всех формах устройства детей, лишенных родительского попечения, в семью	2 02 35260 04	1 439 142,15	0,02%	3 032 749,78	0,05%	239 236,7	0,00%	488 675,77	0,01%	508 222,46	0,01%
Субвенции бюджетам городских округов на организацию бесплатного горячего питания обучающихся. получающих начальное общее образование в государственных и муниципальных образовательных организациях	2 02 35304 04	47 233 410,00	0,75%	114 168 600,00	1,82%	120 439 900,0	1,92%	120 439 900,00	1,92%	120 439 900,00	1,92%
Субвенции на проведение Всероссийской переписи населения	2 02 35469 04	0,00	0,00%	2 815 562,00	0,04%	0,00	0,00%	0,00	0,00%	0,00	0,00%
Субвенции бюджетам городских округов на государственную регистрацию актов гражданского состояния	2 02 359300 04	12 207 485,00	0,19%	8 514 072,00	0,14%	8 825 326,0	0,14%	8 825 326,00	0,14%	8 825 326,00	0,14%
Единая субвенция из бюджетов субъекта РФ (КДН и адм.ком.)	2 02 369000 04	0,00	0,00%	3 522 543,00	0,06%	3 660 975,0	0,06%	3 799 277,00	0,06%	3 943 111,00	0,06%
Прочие субвенции бюджетам городских округов (субвенции бюджетам муниципальных образований Приморского края на реализацию полномочий РФ на государственную регистрацию актов гражданского состояния за счет средств краевого бюджета)	2 02 39999 04	0,00	0,00%	2 511 346,00	0,04%	2 163 904,0	0,03%	2 163 904,00	0,03%	2 163 904,00	0,03%

Межбюджетные трансферты на ежемесячное денежное вознаграждение за классное руководство педагогическим работникам государственных и муниципальных общеобразовательных организаций	2 02 45303 04	31 422 086,58	0,50%	102 141 000,00	1,63%	103 662 000,0	1,65%	103 662 000,00	1,65%	105 300 000,00	1,68%
Межбюджетные трансферты, передаваемые бюджетам городских округов на реализацию мероприятий планов социального развития центров экономического роста субъектов Российской Федерации, входящих в состав Дальневосточного федерального округа	2 02 45505 04	0,00	0,00%	0,00	0,00%	295 845 579,3	4,71%	0,00	0,00%	0,00	0,00%
Межбюджетные трансферты, передаваемые бюджетам городских округов, за счет средств резервного фонда Правительства Российской Федерации	2 02 49001 04	742 767,88	0,01%	0,00	0,00%	0,00	0,00%	0,00	0,00%	0,00	0,00%
Прочие межбюджетные трансферты, передаваемые бюджетам городских округов	2 02 49999 04	76 640 918,00	1,22%	0,00	0,00%	0,00	0,00%	0,00	0,00%	0,00	0,00%
Доходы бюджетов городских округов от возврата иными организациями остатков субсидий прошлых лет	2 18 04030 04	85 202,09	0,00%	0,00	0,00%	0,00	0,00%	0,00	0,00%	0,00	0,00%
Возврат прочих остатков субсидий, субвенций и иных межбюджетных трансфертов, имеющих целевое назначение, прошлых лет из бюджетов городских округов	2 19 60010 04	-11 490 286,88	-0,18%	-4 714 140,00	-0,08%	0,00	0,00%	0,00	0,00%	0,00	0,00%
Всего доходов		6 276 623 855,14	100,00%	8 386 080 431,70	133,61%	9 713 838 864,50	154,76%	7 432 324 703,66	118,41%	6 956 903 362,43	110,84%

Основные направления бюджетной политики Уссурийского городского округа на 2022 год и плановый период 2023 и 2024 годов

- 1. Реализация системы управления бюджетными расходами, увязанной с формированием муниципальных программ Уссурийского городского округа с учетом интеграции в них региональных проектов, направленных на достижение соответствующих результатов федеральных проектов в рамках решения задач национальных проектов.
- 2. Повышение эффективности использования бюджетных средств.
- С целью обеспечения эффективности использования бюджетных средств будут приниматься меры, направленные на:
 - а) своевременное, с учетом особенностей и требований, установленных нормативными правовыми актами Приморского края, заключение соглашений на предоставление субсидий и иных межбюджетных трансфертов на условиях софинансирования, в том числе с использованием государственной интегрированной информационной системы управления общественными финансами «Электронный бюджет»;
 - б) повышение качества планирования и эффективности реализации муниципальных программ Уссурийского городского округа исходя из ожидаемых результатов;
 - в) неустановление расходных обязательств, не связанных с решением вопросов, отнесенных Конституцией Российской Федерации и федеральными законами к полномочиям органов местного самоуправления;
 - г) привлечение к оказанию услуг в социальной сфере, предоставляемых населению Уссурийского городского округа, организаций негосударственного сектора экономики;



- д) поддержание оптимальных объемов и структуры бюджетных расходов на реализацию функций и обязательств постоянного характера;
-
- е) осуществление закупок товаров, работ, услуг для обеспечения нужд Уссурийского городского округа конкурентными способами, обеспечивающими наименьшие затраты при сохранении качественных характеристик приобретаемых товаров, работ, услуг;
-
- ж) недопущение принятия новых расходных обязательств, не обеспеченных источниками финансирования;
-
- з) недопущение образования просроченной кредиторской задолженности по принятым обязательствам, в том числе по заработной плате;
-
- и) повышение качества финансового менеджмента главных администраторов бюджетных средств бюджета Уссурийского городского округа;
- к) использование механизмов муниципально-частного партнерства, позволяющих привлечь инвестиции для решения задач бюджетной сферы;
- л) повышение операционной эффективности использования бюджетных средств, в том числе с использованием механизмов казначейского сопровождения бюджетных средств и открытием казначейских счетов;
- м) применение единых федеральных стандартов бухгалтерского учета для организаций государственного сектора;
- н) усиление контроля за использованием бюджетных средств;
- п) обеспечение безопасного для Уссурийского городского округа муниципального долга и расходов на его обслуживание.
-
- 3. Обеспечение открытости и прозрачности бюджетного процесса, доступности информации о муниципальных финансах Уссурийского городского округа.
-
- 4. Стимулирование инвестиционной активности и создание современной комфортной инфраструктуры для жителей Уссурийского городского округа.

Основные направления налоговой политики Уссурийского городского округа на 2022 год и плановый период 2023 и 2024 годов

- а) поддержка инвестиционной активности хозяйствующих субъектов, осуществляющих деятельность на территории Уссурийского городского округа, и обеспечение стабильных налоговых условий для ведения предпринимательской деятельности;
- б) наращивание стабильных доходных источников и мобилизация в местный бюджет имеющихся резервов поступлений доходов;
- в) повышение эффективности администрирования налоговых и неналоговых доходов, подлежащих зачислению в бюджет Уссурийского городского округа;
- г) обеспечение высокого уровня собираемости налогов при реализации мероприятий, направленных на сокращение дебиторской задолженности по платежам в бюджеты бюджетной системы Российской Федерации;
- д) содействие вовлечению граждан Российской Федерации в предпринимательскую деятельность и сокращение неформальной занятости, в том числе путем перехода граждан на применение налога на профессиональный доход;
- е) проведение ежегодной оценки эффективности налоговых расходов с последующим формированием предложений по сокращению или отмене неэффективных налоговых льгот и преференций, пересмотру условий их предоставления.



Принятые и предполагаемые новации в части доходов бюджета на планируемый период

- В 2022 году начисление налога на имущество физическим лицам будет произведено исходя из кадастровой стоимости объектов недвижимости с учетом применения правил применения переходного периода, установленных статьей 408 Налогового кодекса Российской Федерации.
- В 2022 году министерством имущественных и земельных отношений Приморского края будет проводиться государственная кадастровая оценка земельных участков, расположенных на территории Приморского края, результаты которой будут учитываться при планировании доходной части бюджета.
- С 01 января 2022 года изменяются сроки уплаты налога на имущество организаций и авансовых платежей по нему (для налога – не позднее 01 марта следующего года; для авансовых платежей – не позднее последнего числа месяца, следующего за отчетным периодом). Кроме того, с 01 января 2023 года отменяется декларирование недвижимости, облагаемой по кадастровой стоимости. Налоговые органы в отношении такого имущества сами будут исчислять и направлять организациям подлежащие к уплате суммы налога.
- Начиная с бюджета на 2022 год и плановый период перечни главных администраторов доходов бюджета Уссурийского городского округа предполагается утверждать администрацией Уссурийского городского округа в соответствии с общими требованиями, разработанными Правительством Российской Федерации.

Глоссарий




- **Бюджет** - форма образования и расходования денежных средств, предназначенных для финансового обеспечения задач и функций государства и местного самоуправления;
- **Доходы бюджета** - поступающие в бюджет денежные средства, за исключением средств, являющихся в соответствии с настоящим Кодексом источниками финансирования дефицита бюджета;
- **Расходы бюджета** - выплачиваемые из бюджета денежные средства, за исключением средств, являющихся в соответствии с настоящим Кодексом источниками финансирования дефицита бюджета;
- **Дефицит бюджета** - превышение расходов бюджета над его доходами;
- **Профицит бюджета** - превышение доходов бюджета над его расходами;
- **Межбюджетные отношения** - взаимоотношения между публично-правовыми образованиями по вопросам регулирования бюджетных правоотношений, организации и осуществления бюджетного процесса;
- **Межбюджетные трансферты** - средства, предоставляемые одним бюджетом бюджетной системы Российской Федерации другому бюджету бюджетной системы Российской Федерации;
- **Дотации** - межбюджетные трансферты, предоставляемые на безвозмездной и безвозвратной основе без установления направлений их использования;


Глоссарий



- **Государственные (муниципальные) услуги (работы)** - услуги (работы), оказываемые (выполняемые) органами государственной власти (органами местного самоуправления), государственными (муниципальными) учреждениями и в случаях, установленных законодательством Российской Федерации, иными юридическими лицами;
- **Государственное (муниципальное) задание** - документ, устанавливающий требования к составу, качеству и (или) объему (содержанию), условиям, порядку и результатам оказания государственных (муниципальных) услуг (выполнения работ);
- **Бюджетные инвестиции** - бюджетные средства, направляемые на создание или увеличение за счет средств бюджета стоимости государственного (муниципального) имущества;
- **Государственный (муниципальный) долг** - обязательства, возникающие из государственных (муниципальных) заимствований, гарантий по обязательствам третьих лиц, другие обязательства в соответствии с видами долговых обязательств, установленными настоящим Кодексом, принятые на себя Российской Федерацией, субъектом Российской Федерации или муниципальным образованием;




Глоссарий



- **Администратор доходов бюджета** - орган государственной власти (государственный орган), орган местного самоуправления, орган местной администрации, орган управления государственным внебюджетным фондом, Центральный банк Российской Федерации, казенное учреждение, осуществляющие в соответствии с законодательством Российской Федерации контроль за правильностью исчисления, полнотой и своевременностью уплаты, начисление, учет, взыскание и принятие решений о возврате (зачете) излишне уплаченных (взысканных) платежей, пеней и штрафов по ним, являющихся доходами бюджетов бюджетной системы Российской Федерации, если иное не установлено настоящим Кодексом;
- **Обоснование бюджетных ассигнований** - документ, характеризующий бюджетные ассигнования в очередном финансовом году (очередном финансовом году и плановом периоде);
- **Лимит бюджетных обязательств** - объем прав в денежном выражении на принятие казенным учреждением бюджетных обязательств и (или) их исполнение в текущем финансовом году (текущем финансовом году и плановом периоде);
- **Бюджетный процесс** - регламентируемая законодательством Российской Федерации деятельность органов государственной власти, органов местного самоуправления и иных участников бюджетного процесса по составлению и рассмотрению проектов бюджетов, утверждению и исполнению бюджетов, контролю за их исполнением, осуществлению бюджетного учета, составлению, внешней проверке, рассмотрению и утверждению бюджетной отчетности;

Глоссарий



- **Расходные обязательства** - обусловленные законом, иным нормативным правовым актом, договором или соглашением обязанности публично-правового образования (Российской Федерации, субъекта Российской Федерации, муниципального образования) или действующего от его имени казенного учреждения предоставить физическому или юридическому лицу, иному публично-правовому образованию, субъекту международного права средства из соответствующего бюджета;
- **Бюджетные обязательства** - расходные обязательства, подлежащие исполнению в соответствующем финансовом году;
- **Публичные обязательства** - обусловленные законом, иным нормативным правовым актом расходные обязательства публично-правового образования перед физическим или юридическим лицом, иным публично-правовым образованием, подлежащие исполнению в установленном соответствующим законом, иным нормативным правовым актом размере или имеющие установленный указанным законом, актом порядок его определения (расчета, индексации);



Описание административно-территориального деления Уссурийского городского округа

Уссурийский городской округ является муниципальным образованием Приморского края.

- ❖ Основан в 1866 году (Селение Новоникольск).
- ❖ Наделен статусом городского округа с исторически сложившимся центром городом Уссурийск, согласно Закону Приморского края от 6 августа 2004 №131-КЗ «Об Уссурийском городском округе».
- ❖ Границы Уссурийского городского округа определяют его территорию как городского округа, в пределах которого осуществляется местное самоуправление.



Территорию городского округа составляют исторически сложившиеся земли города Уссурийска, сел Алексей-Никольское, Баневурово, Богатырка, Боголюбовка, Борисовка, Борисовский мост, Воздвиженка, Горно-Таежное, Глуховка, Долины, Дубовый ключ, ДЭУ-196, Заречное, Каймановка, Каменушка, Кондратеновка, Корсаковка, Корфовка, Красный Яр, Кроуновка, Кугуки, Линевици, Монакино, Новоникольск, Николо-Львовское, Пуциловка, Пушкино, Раковка, Степное, Улитовка, Утесное, Элитное, Яконовка, поселки Партизан и Тимирязевский, железнодорожные станции Воздвиженский и Лимечевка и прилегающие к ним земли, независимо от форм собственности и целевого назначения, находящиеся в границах городского округа.

Рейтинг муниципальных образований Приморского края по уровню открытости бюджетных данных в 2020 году (группировка по степени открытости)

Наименование муниципального образования	Место по Приморскому краю	Итого баллов	% от максимального количества баллов
<i>Максимальное количество баллов</i>		<i>74,0</i>	
I степень открытости бюджетных данных (от 60 до 74 баллов)			
МО Анучинский	1-3	66,0	89,2
МО Ханкайский	1-3	66,0	89,2
МР Яковлевский	1-3	66,0	89,2
МО Октябрьский	4-6	64,0	86,5
МР Партизанский	4-6	64,0	86,5
МО Чугуевский	4-6	64,0	86,5
ГО Большой Камень	7	63,0	85,1
ГО Владивосток	8-10	62,0	83,8
МО Пограничный	8-10	62,0	83,8
МР Черниговский	8-10	62,0	83,8
ГО Партизанск	11-13	61,0	82,4
ГО Уссурийск	11-13	61,0	82,4
МР Спасский	11-13	61,0	82,4
ГО Дальнегорск	14-17	60,0	81,1
ГО Дальнереченск	14-17	60,0	81,1
ГО Спасск-Дальний	14-17	60,0	81,1
МР Надеждинский	14-17	60,0	81,1
II степень открытости бюджетных данных (от 48 до 59 баллов)			
ГО Арсеньев	18-20	59,0	79,7
МО Лазовский	18-20	59,0	79,7
МР Пожарский	18-20	59,0	79,7
МР Хасанский	21	58,0	78,4
ГО Артем	22	56,0	75,7
ГО Лесозаводск	23-24	55,0	74,3
МО Тернейский	23-24	55,0	74,3
ГО Находка	25	53,0	71,6
МО Хорольский	26	52,0	70,3
МР Ольгинский	27	51,0	68,9
МР Дальнереченский	28	50,0	67,6
МР Кавалеровский	29	49,0	66,2
III степень открытости бюджетных данных (ниже 48 баллов)			
МР Михайловский	30	46,0	62,2
ГО ЗАТО Фокино	31	43,0	58,1
МР Кировский	32-33	42,0	56,8
МР Красноармейский	32-33	42,0	56,8
МР Шкотовский	34	35,0	47,3

Рейтинг муниципальных образований Приморского края по результатам комплексной оценки качества управления бюджетным процессом за 2020 год

Муниципальное образование	Комплексная оценка качества управления бюджетным процессом (с учетом соблюдения бюджетного законодательства)	Степень качества управления бюджетным процессом (с учетом соблюдения бюджетного законодательства)
1	2	3
Чугуевский муниципальный округ	86,076	I
Дальнереченский муниципальный район	83,858	II
Хасанский муниципальный район	83,223	II
Городской округ Спасск-Дальний	80,858	II
Кировский муниципальный район	80,640	II
Ольгинский муниципальный район	79,755	II
Пожарский муниципальный район	79,342	II
Яковлевский муниципальный район	77,979	II
Кавалеровский муниципальный район	77,819	II
Красноармейский муниципальный район	76,566	II
Анучинский муниципальный округ	76,395	II
Артёмовский городской округ	76,327	II
Пограничный муниципальный округ	75,540	II
Надеждинский муниципальный район	74,950	II
Городской округ ЗАТО Фокино	74,696	II
Партизанский городской округ	74,156	II
Дальнегорский городской округ	74,143	II
Уссурийский городской округ	73,404	II
Партизанский муниципальный район	72,742	II
Арсеньевский городской округ	72,479	II
Дальнереченский городской округ	70,959	II
Лесозаводский городской округ	70,146	II
Черниговский муниципальный район	69,854	II
Лазовский муниципальный округ	69,602	II
Владивостокский городской округ	68,412	II
Ханкайский муниципальный округ	67,474	III
Шкотовский муниципальный район	66,634	III
Тернейский муниципальный округ	65,573	III
Хорольский муниципальный округ	63,756	III
Находкинский городской округ	63,182	III
Городской округ Большой Камень	63,167	III
Михайловский муниципальный район	60,942	III
Октябрьский муниципальный округ	59,660	III
Спасский муниципальный район	57,166	III
Приморский край	72,573	

Контактная информация

Финансовое управление (с правом юридического лица)

Начальник управления – Чаус Лилия Витальевна
Контактный телефон: 8 (4234) 32-37-50

Заместитель начальника управления
– Куликова Евгения Владимировна
Контактный телефон: 8 (4234) 32-03-74

Приемная - Кузнецова Иллиана Петровна
Контактный телефон: 8 (4234) 32-20-58

Почтовый адрес: 692519, Приморский край, г. Уссурийск, ул. Ленина, 101.

e-mail: fin410@findept.primorsky.ru

Принять участие в обсуждении бюджетных вопросов Вы можете по ссылке

https://adm-ussuriisk.ru/budget_for_citizens/oprosy_mneniya_grazhdan_zainteresovannykh_polzovateley/, а также во время проведения публичных слушаний

