

«Согласовано»
Начальник управления
культуры администрации
Уссурийского городского
округа

 Ким Е.С.

« Утверждаю»
Директор МБУК
«Театр драмы им.В.Ф.
Комиссаржевской»

 Борисов А.В.

ПЛАН ФИНАНСОВО – ХОЗЯЙСТВЕННОЙ ДЕЯТЕЛЬНОСТИ НА 2019-2021гг.

Дата составления «29» июня 2019 г.

Изменение показателей плана финансово-хозяйственной деятельности МБУК «Театр драмы им. В.Ф.Комиссаржевской» Уссурийского городского округа вносятся согласно приказа № 13 от 28 июня 2019г. МБУК «Театр драмы УГО им. В.Ф. Комиссаржевской»

Наименование учреждения	Муниципальное бюджетное учреждение культуры «Театр драмы Уссурийского городского округа им. В.Ф. Комиссаржевской»
Наименование органа, осуществляющего функции и полномочия учредителя	Администрация Уссурийского городского округа
Адрес фактического местонахождения	692525, г.Уссурийск, ул.Володарского, 33
ИНН/КПП	2511001311/251101001
Единица измерения	Российский рубль
Финансовый год (финансовый год и плановый период), на который представлены сведения	01.01.2019г- 31.12.2021г.
Наименование органа, осуществляющего ведение лицевого счёта	УФК по Приморскому краю

1. Сведения о деятельности учреждения.

1. Цели и виды деятельности учреждения (указываются в соответствии с нормативными правовыми актами и уставом учреждения)	Услуги населению в культурно - досуговой сфере
2. Перечень услуг (работ), относящихся в соответствии с уставом учреждения к основным видам деятельности учреждения, предоставление которых для физических и юридических лиц осуществляются за плату	а) создание и показ спектаклей, организация гастролей, концертов, проведение творческих вечеров, фестивалей и конкурсов, реализация билетов на указанные мероприятия; б) проведение бенефисных спектаклей, посвящённых юбилейным датам; в) проведение творческих вечеров; г) подготовка спектаклей, концертов, представлений по договорам с другими юридическими и физическими лицами для показа на их собственных или арендованных сценических площадках, по телевидению, для трансляции по радио, для съёмок на кино -, видео – и иные материальные носители; д) организация других мероприятий художественно – творческого характера, проводимых Учреждением или приглашёнными

исполнителями и коллективами;

е) проведение стажировок ведущими мастерами и деятелями Учреждения;

ж) проведение массовых театрализованных праздников и представлений, народных гуляний;

з) изготовление по договорам с другими юридическими и физическими лицами предметов художественного оформления спектаклей, концертов, представлений;

и) представление сценических площадок Учреждения для проведения гастрольных и выездных мероприятий других театров, для осуществления совместных проектов и программ в соответствии с заключёнными договорами;

к) доставка зрителей на спектакли транспортом Учреждения (организованный зритель);

л) организация и проведение экскурсий по Учреждению для учащихся школ, дошкольных и других образовательных учреждений;

м) создание театральной студии при Учреждении.

3. Общая балансовая стоимость недвижимого муниципального имущества на 01.10.2018г. (рублей), в том числе:	9955905,57
Стоимость имущества, закреплённого собственником имущества за учреждением на праве оперативного управления;	9955905,57
Стоимость имущества, приобретённого учреждением за счёт выделенных собственником имущества учреждения средств;	
Стоимость имущества, приобретённого учреждением за счёт доходов, полученных от иной приносящей доход деятельности	
4. Общая балансовая стоимость движимого муниципального имущества на 01.10.2018г, в том числе:	13162644,65
Балансовая стоимость особо ценного движимого имущества	4048487,04

II. Показатели финансового состояния учреждения

Наименование показателя	Сумма, руб.
I. Нефинансовые активы, всего:	23118550,22
Из них:	
1.1. Общая балансовая стоимость недвижимого имущества, всего	9955905,57
В том числе:	
1.1. 1) Остаточная стоимость недвижимого имущества	9955905,57
1.2 Остаточная стоимость движимого имущества, всего	1942765,83
В том числе:	

1.2. 1) остаточная стоимость особо ценного движимого имущества	1028301,54
II. Финансовые активы, всего:	0
Из них:	
2.1. Дебиторская задолженность по доходам	0
2.2. Дебиторская задолженность по расходам	
III. Обязательства, всего	0
Из них:	
3.1. Просроченная кредиторская задолженность	0

**III. Показатели по поступлениям и выплатам
на 2019 год**

Таблица 2

Наименование показателя	Код строки	Код по бюджетной классификации Российской Федерации	Объем финансового обеспечения, руб. (с точностью до двух знаков после запятой - 0,00)									
			всего	в том числе:							всего	из них гранты
				субсидии на финансовое обеспечение выполнения государственного (муниципального) задания из федерального бюджета, бюджета субъекта Российской Федерации (местного бюджета)	субсидии на финансовое обеспечение выполнения государственного задания из бюджета Федерального фонда обязательного медицинского страхования	субсидии, предоставляемые в соответствии с абзацем вторым пункта 1 статьи 78.1 Бюджетного кодекса Российской Федерации	субсидии на осуществление капитальных вложений	средства обязательного медицинского страхования	поступления от оказания услуг (выполнения работ) на платной основе и от иной приносящей доход деятельности			
1	2	3	4	5	5,1	6	7	8	9	10		
Поступления от доходов, всего:	100	X	68706607,97	51944660,70		6361947,27				10400000		

в том числе: доходы от собственности	110	—		X		X	X	X		X
доходы от оказания услуг, работ	120	—	61844660,70	51944660,70					9900000	
доходы от штрафов, пеней, иных сумм принудительного изъятия	130			X		X	X	X		X
безвозмездные поступления от наднациональных организаций, правительств иностранных государств, международных финансовых организаций	140			X		X	X	X		X
иные субсидии, предоставленные из бюджета	150	—	6361947,27	X		6361947,27		X	X	X
прочие доходы	160		500000	X		X	X	X	500000	
доходы от операций с активами	180	X		X		X	X	X		

Выплаты по расходам, всего:	200	X	✓ 68706607,97	51944660,70		6361947,27		✓ 10400000	
в том числе на: выплаты персоналу всего:	210		52324751	48874451				3450300	
из них: оплата труда и	111	—	40187981	37537981				2650000	
начисления на выплаты по оплате труда	119	—	12136770	11336470				800300	
социальные и иные выплаты населению, всего	220								
из них:									
уплату налогов, сборов и иных платежей, всего	850		✓ 1046556,70	572984,7				✓ 473572	
из них:		—	—	—				—	
		—	—	—				—	
266 "Социальные пособия и компенсации персоналу в денежной форме"	266		28545	28545					

прочие расходы (кроме расходов на закупку товаров, работ, услуг)	112		2160	2160					
расходы на закупку товаров, работ, услуг, всего	244	—	14949595,27	2466520		6361947,27		6121128	
Поступление финансовых активов, всего:	300	X	355000					355000	
из них: увеличение остатков средств	310	—	355000					355000	
прочие поступления	320								
Выбытие финансовых активов, всего	400	X	—					—	
Из них: уменьшение остатков средств	410	—	—					—	
прочие выбытия	420								
Остаток средств на начало года	500	X	—					—	
Остаток средств на конец года	600	X	—					—	

**III. Показатели по поступлениям и выплатам
на 2020 год**

Таблица 2

Наименование показателя	Код строки	Код по бюджетной классификации Российской Федерации	Объем финансового обеспечения, руб. (с точностью до двух знаков после запятой - 0,00)								
			всего	в том числе:							поступления от оказания услуг (выполнения работ) на платной основе и от иной приносящей доход деятельности
				субсидии на финансовое обеспечение выполнения государственного (муниципального) задания из федерального бюджета, бюджета субъекта Российской Федерации (местного бюджета)	субсидии на финансовое обеспечение выполнения государственного задания из бюджета Федерального фонда обязательного медицинского страхования	субсидии, предоставляемые в соответствии с абзацем вторым пункта 1 статьи 78.1 Бюджетного кодекса Российской Федерации	субсидии на осуществление капитальных вложений	средства обязательного медицинского страхования	всего		
1	2	3	4	5	5,1	6	7	8	9	10	
Поступления от	100	X	63580505,07	54210705,07		869800				8500000	

доходов, всего:										
в том числе:										
доходы от собственности	110	—		X		X	X	X		X
доходы от оказания услуг, работ	120	—	62210705,07	54210705,07					8000000	
доходы от штрафов, пеней, иных сумм принудительного изъятия	130			X		X	X	X		X
безвозмездные поступления от наднациональных организаций, правительств иностранных государств, международных финансовых организаций	140			X		X	X	X		X
иные субсидии, предоставленные из бюджета	150	—	869800	X		869800		X	X	X
прочие доходы	160		500000	X		X	X	X	500000	
доходы от операций с	180	X		X		X	X	X		

активами									
Выплаты по расходам, всего:	200	X	63580505,07	54210705,07		869800		8500000	
в том числе на: выплаты персоналу всего:	210		54590795,07	51140495,07				3450300	
из них: оплата труда и начисления на выплаты по оплате труда	111	—	41928415,07	39278415,07				2650000	
социальные и иные выплаты населению, всего	220								
из них:									
уплату налогов, сборов и иных платежей, всего	850		846556,70	572984,7				273572	
из них:		—	—					—	
		—	—					—	
266 "Социальные пособия и компенсации	266		28545	28545					

персоналу в денежной форме"									
прочие расходы (кроме расходов на закупку товаров, работ, услуг)	112		2160	2160					
расходы на закупку товаров, работ, услуг, всего	244	—	8097448	2466520		869800		4761128	
Поступление финансовых активов, всего:	300	X	15000					15000	
из них: увеличение остатков средств	310	—	15000					15000	
прочие поступления	320								
Выбытие финансовых активов, всего	400	X	—					—	
Из них: уменьшение остатков средств	410	—	—					—	
прочие выбытия	420								
Остаток средств на начало года	500	X	—					—	

					ия					
1	2	3	4	5	5,1	6	7	8	9	10
Поступления от доходов, всего:	100	X	65964999,07	56535769,07		929230			8500000	
в том числе:										
доходы от собственности	110	—		X		X	X	X		X
доходы от оказания услуг, работ	120	—	64535769,07	56535769,07					8000000	
доходы от штрафов, пеней, иных сумм принудительного изъятия	130			X		X	X	X		X
безвозмездные поступления от наднациональных организаций, правительств иностранных государств, международных финансовых организаций	140			X		X	X	X		X
иные субсидии, предоставленные из	150	—	929230	X		929230		X	X	X

266 "Социальные пособия и компенсации персоналу в денежной форме"	266		28545	28545					
прочие расходы (кроме расходов на закупку товаров, работ, услуг)	112		2160	2160					
расходы на закупку товаров, работ, услуг, всего	244		8157578	2466520		929930		4761128	
Поступление финансовых активов, всего:	300	X	15000					15000	
из них: увеличение остатков средств	310		15000					15000	
прочие поступления	320								
Выбытие финансовых активов, всего	400	X							
Из них: уменьшение остатков средств	410								

Выплаты по расходам на закупку товаров, работ, услуг всего:	0001	X	14949595,27	8097448	8157578	8828467,27	3336320	3396450	6121128	4761128	4761128
в том числе: на оплату контрактов заключенных до начала очередного финансового года:	1001	X									
на закупку товаров работ, услуг по году начала закупки:	2001		14949595,27	8097448	8157578	8828467,27	3336320	3396450	6121128	4761128	4761128

**V. Сведения о средствах, поступающих во временное распоряжение учреждения
(подразделения)
на 2019 год**

Таблица 3


Наименование показателя	Код строки	Сумма (руб., с точностью до двух знаков после запятой - 0.00)
1	2	3
Остаток средств на начало года	010	
Остаток средств на конец года	020	
Поступление	030	
Выбытие	040	

VI. Справочная информация

Таблица 4


Наименование показателя	Код строки	Сумма (тыс. руб.)
1	2	3
Объем публичных обязательств, всего:	010	
Объем бюджетных инвестиций (в части переданных полномочий государственного (муниципального) заказчика в соответствии с Бюджетным кодексом Российской Федерации), всего:	020	
Объем средств, поступивших во временное распоряжение, всего:	030	

Директор МБУК «Театр драмы УГО им. В.Ф. Комиссаржевской»




(подпись) Борисов А.В.
(расшифровка подписи)

Руководитель финансово-экономической службы



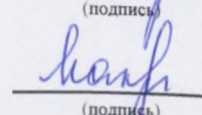
(подпись) Гольская М.Ю.
(расшифровка подписи)

Главный бухгалтер



(подпись) Максимчук Л.В.
(расшифровка подписи)

Исполнитель



(подпись) Максимчук Л.В.
(расшифровка подписи)

тел.

« 02 » сентября 20 19 г.